

# 國民中小學教育品質民意調查

## (三) 校園環境與安全品質滿意度調查

主辦單位：財團法人黃昆輝教授教育基金會

調查單位：台灣指標調查研究股份有限公司

2017 年 10 月

# 目次

壹、調查方法.....	1
貳、調查結果分析.....	2
一、民眾對各項國中學生安全問題的擔心程度.....	2
二、民眾對「國中小校園附近有不良場所影響學生安全」的擔心程度.....	3
三、民眾對「國中小學生在學校被傳染到流行性疾病」的擔心程度.....	4
四、民眾認為需要加強的國中小安全教育項目.....	5
五、民眾認為有協助維護國小學生上下學交通安全責任之對象.....	7
六、民眾對「目前國中小營養午餐衛生品質」的看法.....	8
七、民眾對「目前國中小的門禁管理措施，能有效阻止不明人士進入校園」的看法.....	9
八、民眾對「國中小採用植物栽種作為學校綠圍牆」的看法.....	10
九、民眾對「目前國中小放學後，實施校園開放政策」的看法.....	11
十、民眾對「國中小校園環境綠化與美化工作」的看法.....	12
十一、民眾對「國中小校舍建築安全與美觀」的看法.....	13
十二、民眾對「目前國中小對學生心理輔導工作」的看法.....	14

# 壹、調查方法

## 一、調查範圍與對象

調查範圍為全國 22 縣市；調查對象為居住調查範圍內，年滿 20 歲民眾。

## 二、調查方法

電腦輔助電話訪問（Computer-Assisted Telephone Interviewing，CATI）。

## 三、調查時間與樣本

調查時間為 2017 年 9 月 24 日（星期日）至 9 月 26 日（星期二）。抽樣係以中華電信臺閩地區電話號碼簿建置電腦資料庫(玉瑪系統)作為抽樣清冊，在各地區以「系統抽樣法」(systematic sampling)進行抽樣；共計完成有效樣本 1,069 人，在信賴水準 95%時的抽樣誤差最大值為 $\pm 3.0\%$ 。

## 四、加權

根據內政部 2017 年 9 月公布的民眾性別、戶籍、年齡以及教育程度等四項特徵，逐項反覆進行連續性修正，以使樣本與母體特徵的結構一致，整體樣本具有相當代表性。

## 貳、調查結果分析

### 一、民眾對各項國中學生安全問題的擔心程度【用 1 分到 5 分來表示，5 分代表很擔心，1 分代表很不擔心，3 分代表中等】

受訪民眾對各項國中學生安全問題，擔心程度平均分數超過 4 分的項目，依序有「毒品入侵校園」(4.55)、「學生參加幫派」(4.38)、「校園霸凌」(4.31)及「性騷擾(含性侵害)」(4.25)；介於 3 至 4 分的項目，依序有「學生自我傷害」(3.75)及「不當處罰」(3.34)。

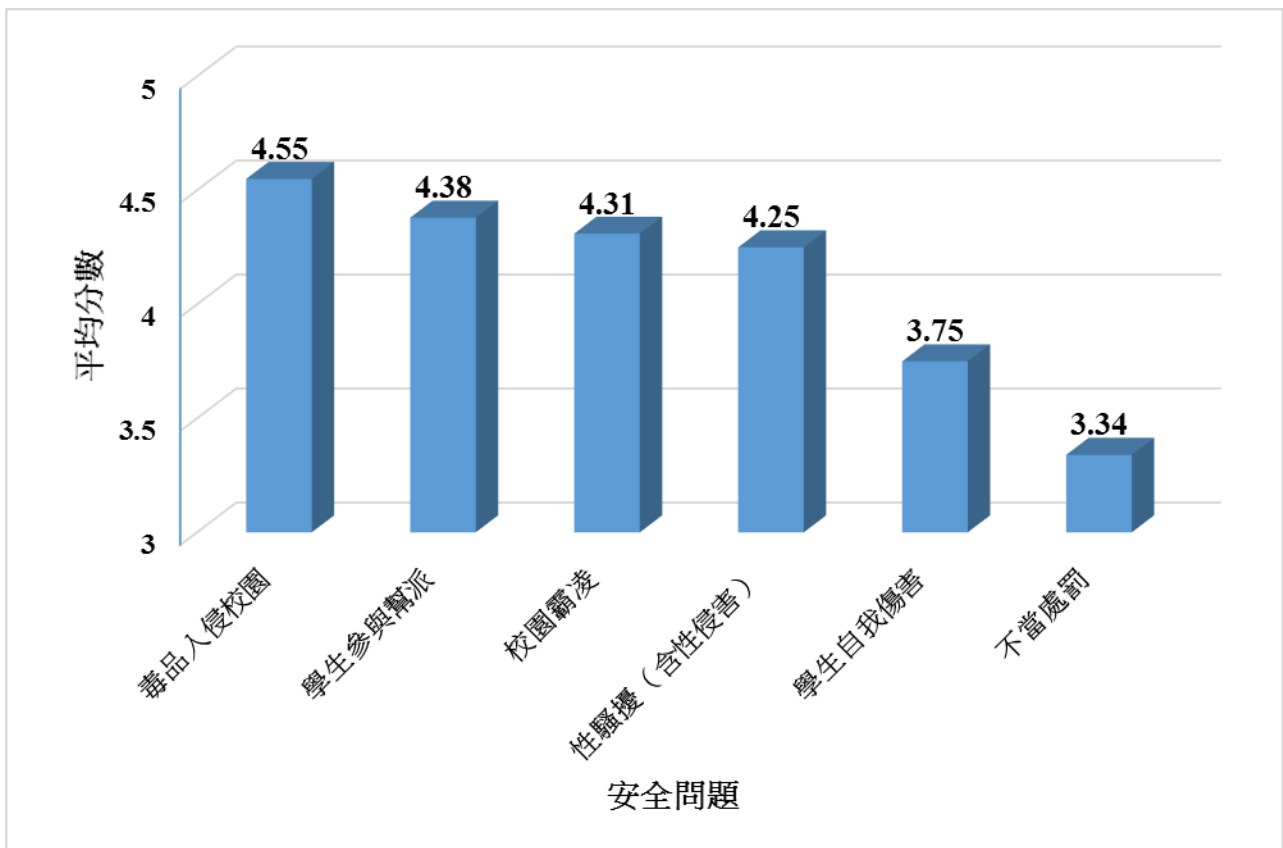


圖 1 民眾對各項國中學生安全問題之擔心程度

## 二、民眾對「國中小校園附近有不良場所影響學生安全」的擔心程度

(一) 受訪民眾對國中、國小校園附近有不良場所，會影響學生的安全，有 83.8% 表示擔心(42.4% 為很擔心，41.4% 為還算擔心)，有 13.0% 表示不擔心(1.7% 為很不擔心，11.3% 為不太擔心)。

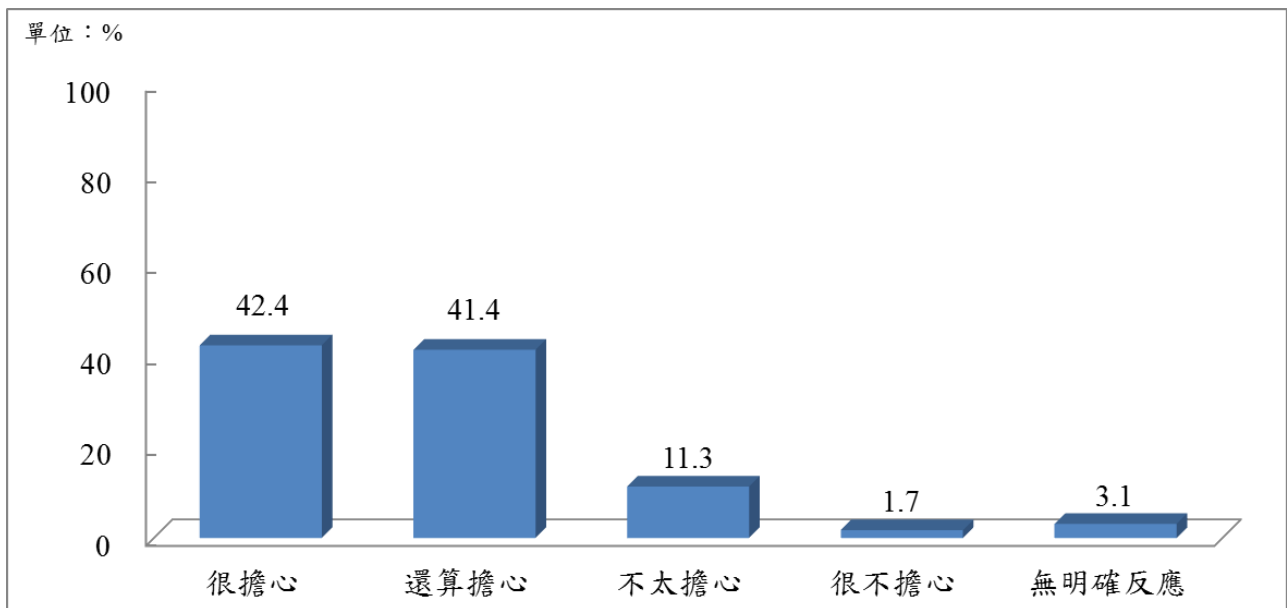


圖 2 民眾對「國中小校園附近有不良場所影響學生安全」的擔心程度

(二) 交叉分析：

1. 受訪民眾對國中小校園附近有不良場所會影響學生安全表示擔心的比率，女性高達 88.9%，男性為 78.4%。
2. 家中有小孩就讀各級教育階段的家長，對國中小校園附近有不良場所會影響學生安全表示擔心的比率，皆達 80% 以上。

### 三、民眾對「國中小學生在學校被傳染到流行性疾病」的擔心程度

(一) 受訪民眾對國中、國小學生在學校被傳染到流行性疾病，有 81.0% 表示擔心(40.8% 為很擔心，40.2% 為還算擔心)，有 16.0% 表示不擔心(1.8% 為很不擔心，14.2% 為不太擔心)。

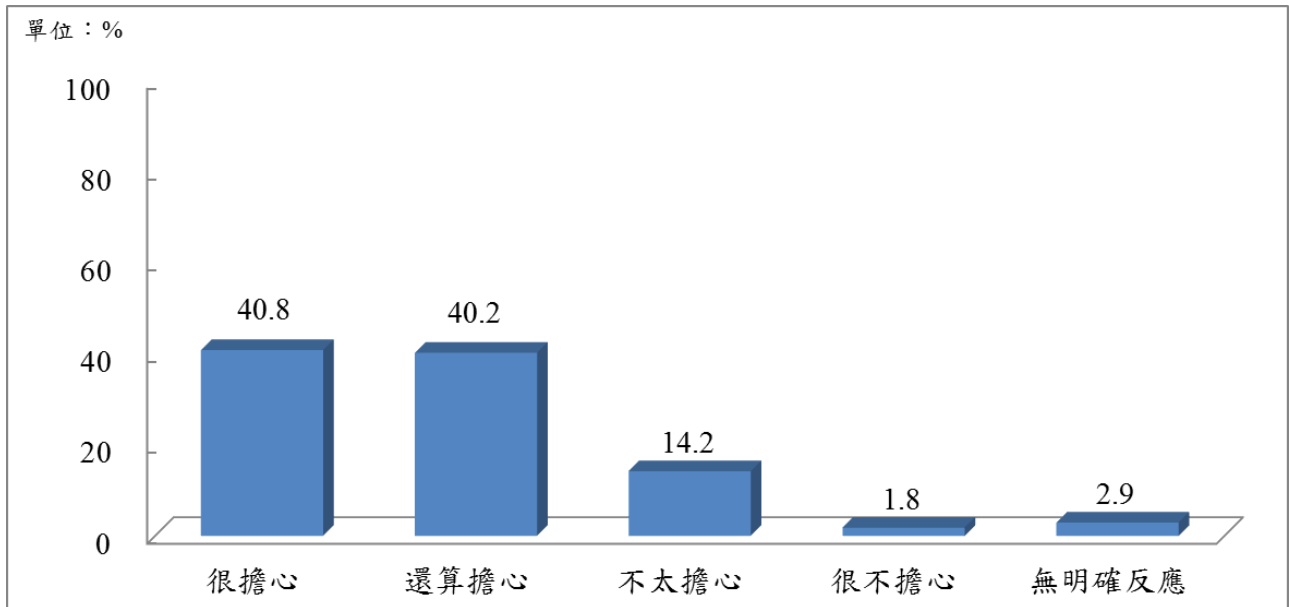


圖 3 民眾對「國中小學生在學校被傳染到流行性疾病」的擔心程度

(二) 交叉分析：

1. 除居住在高屏澎地區的受訪民眾外(75.0%)，居住其他地區的民眾對國中小學生在學校被傳染到流行性疾病，表示擔心的比率皆達 80% 以上。
2. 家中有小孩就讀國中及國小的家長，對國中小學生在學校被傳染到流行性疾病，表示擔心的比率皆達 80% 以上。

#### 四、民眾認為需要加強的國中小安全教育項目【複選】

(一) 受訪民眾認為需要加強之國中、國小安全教育項目，依比率高低順序為：  
「戲水安全」(87.0%)、「防災教育」(86.0%)、「飲食衛生安全」(84.5%)、「上下學交通安全」(84.4%)以及「網路使用安全」(84.2%)。

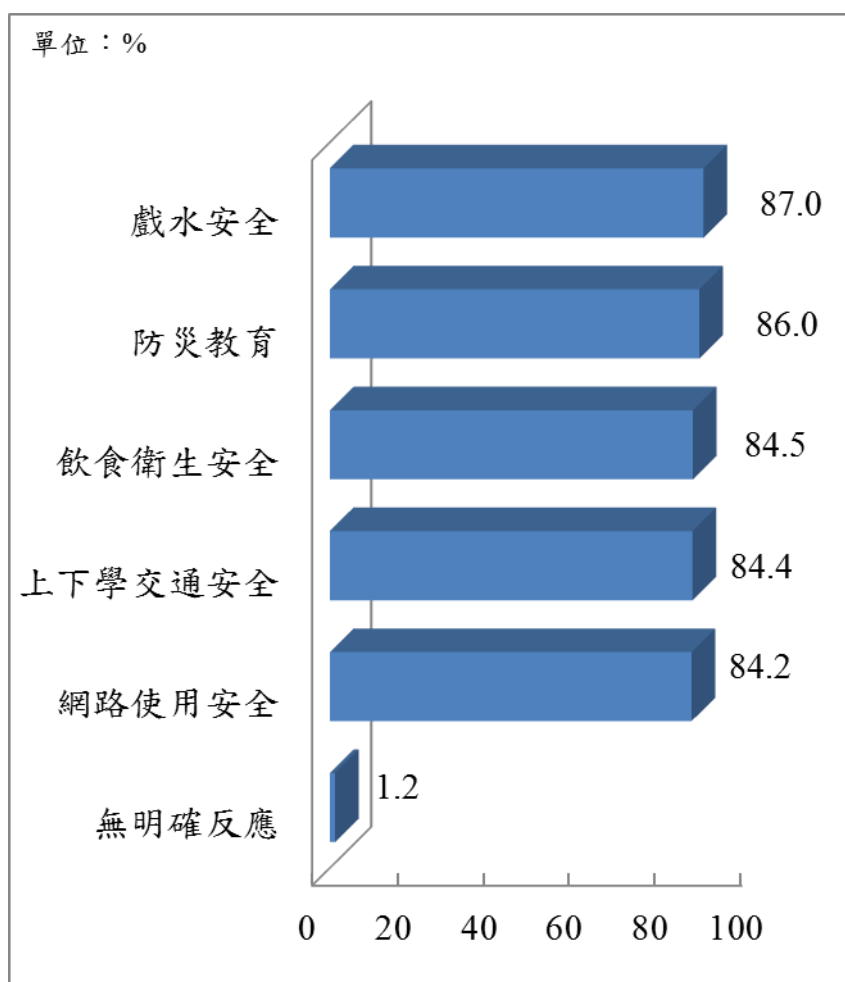


圖 4 民眾認為需要加強的國中小安全教育項目

(二) 交叉分析：

- 1.對於國中小安全教育項目，幾乎所有地區的受訪民眾表示都需要加強的比率，皆達 80% 以上。(除北北基的網路使用安全，及宜花東金馬的戲水安全，分別為 78.4% 與 79.4% 外)。
- 2.年齡在 34 歲以下及 50-64 歲的受訪民眾，表示戲水安全需要加強的比率，高達九成以上，分別為 90.0% 與 90.3%。

3.家中有小孩就讀國小及國中的受訪民眾，認為五項安全教育需要加強的比率，皆達八成以上。



## 五、民眾認為有協助維護國小學生上下學交通安全責任之對象【複選】

(一) 受訪民眾認為，有協助維護國小學生上下學交通安全責任之對象，依比率高低順序為「老師」(80.0%)、「家長」(78.0%)以及「交通警察」(57.1%)。

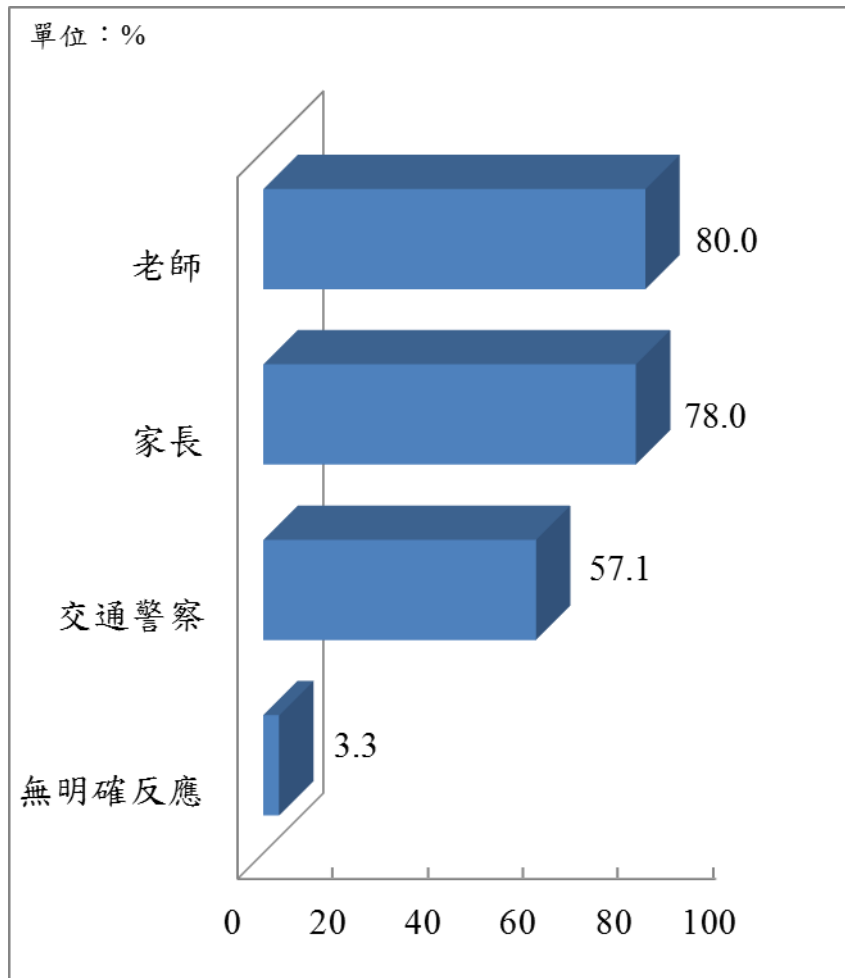


圖 5 民眾認為有協助維護國小學生上下學交通安全責任之對象

(二) 交叉分析：

- 1.大部分地區的受訪民眾，認為老師有協助維護國小學生上下學交通安全的責任，其比率皆達八成以上。(除北北基 76.4%及宜花東金馬 76.0%)
- 2.除 65 歲以上的受訪民眾外，其他所有年齡層的民眾均表示老師有協助維護國小學生上下學交通安全的責任，其比率皆達八成以上。

## 六、民眾對「目前國中小營養午餐衛生品質」的看法

(一) 受訪民眾對目前國中、國小營養午餐的衛生品質，有 36.6% 表示感到滿意 (3.2% 為很滿意，33.4% 為還算滿意)，有 16.2% 表示感到不滿意 (2.1% 為很不滿意，14.1% 為不太滿意)。

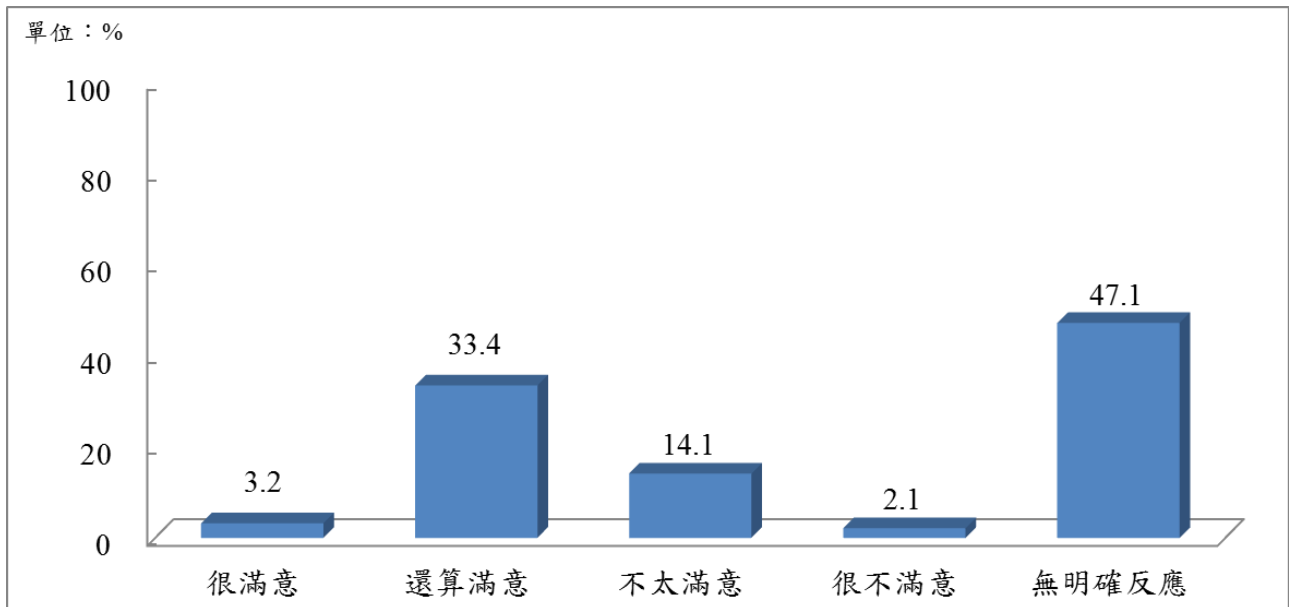


圖 6 民眾對「目前國中小營養午餐衛生品質」的看法

(二) 交叉分析：

1. 年齡在 34 歲以下的受訪民眾，對目前國中小營養午餐衛生品質表示感到滿意的比率相對較高，達 53.1%。
2. 家有小孩就讀國小或國中的受訪民眾，對目前國中小營養午餐衛生品質表示感到滿意的比率相對較高，達 46.1%。

## 七、民眾對「目前國中小的門禁管理措施，能有效阻止不明人士進入校園」的看法

(一) 受訪民眾對目前國中、國小的門禁管理措施，能有效阻止不明人士進入校園，有 69.1% 表示同意(43.1% 為很同意，26.0% 為還算同意)，有 23.5% 表示不同意(9.1% 為很不同意，14.4% 為不太同意)。

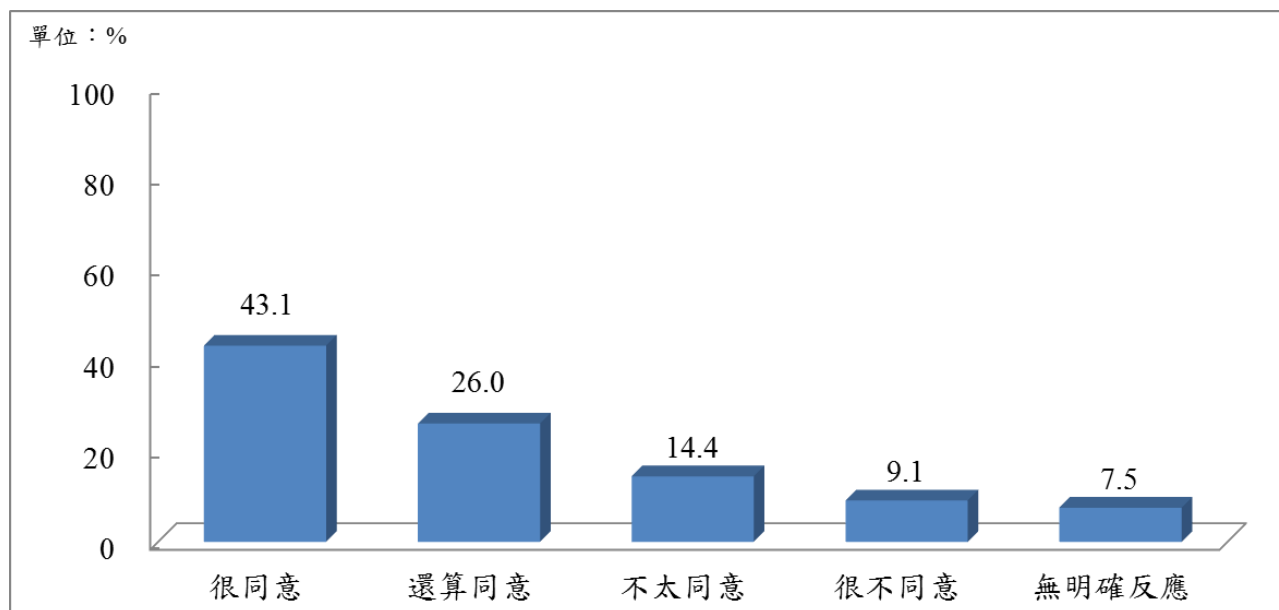


圖 7 民眾對「目前國中小的門禁管理措施，能有效阻止不明人士進入校園」的看法

(二) 交叉分析：

1. 年齡在 34 歲以下的受訪民眾，對目前國中小的門禁管理措施，能有效阻止不明人士進入校園，表示同意的比率最高，達 74.4%。
2. 家中有小孩就讀國中及國小的家長，對目前國中小的門禁管理措施，能有效阻止不明人士進入校園，表示同意的比率相對較高，分別為 71.8% 與 69.9%。

## 八、民眾對「國中小採用植物栽種作為學校綠圍牆」的看法

(一) 受訪民眾對國中、國小採用植物栽種作為學校綠圍牆，有 61.1% 表示贊同 (26.9% 為非常贊同，34.2% 為贊同)，有 31.4% 表示不贊同 (14.8% 為非常不贊同，16.6% 為不太贊同)。

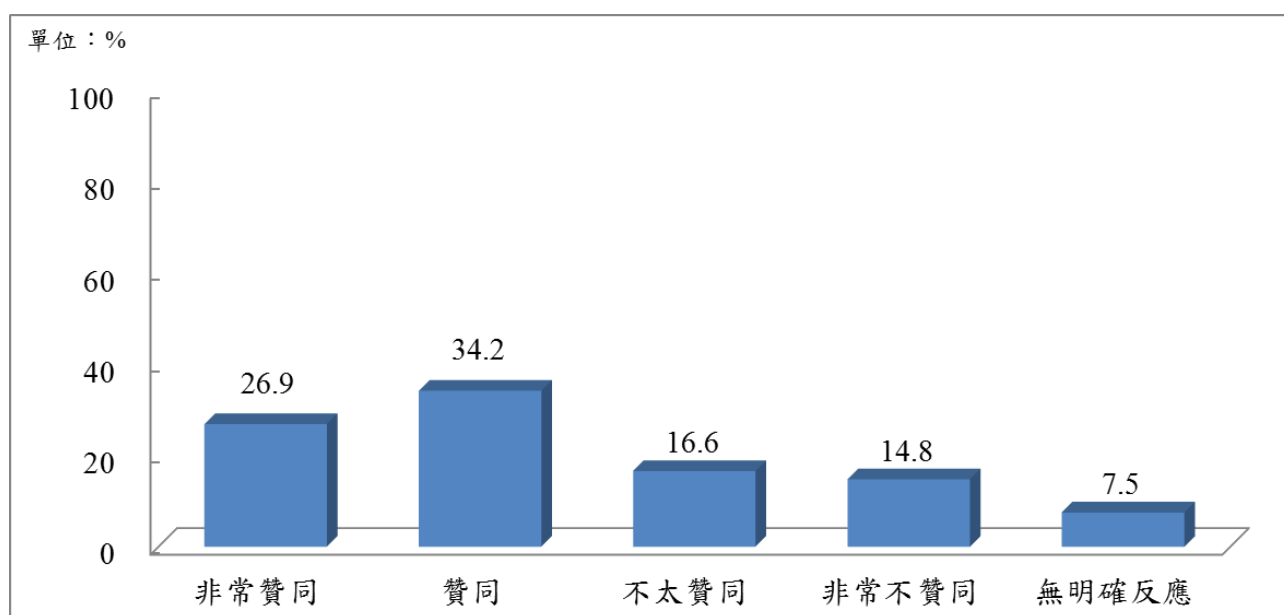


圖 8 民眾對「國中小採用植物栽種作為學校綠圍牆」的看法

(二) 交叉分析：

1. 年齡在 34 歲以下受訪民眾，對國中小採用植物栽種作為學校綠圍牆，表示贊同的比率最高，達 76.9%。
2. 家中沒有小孩就讀國中或國小的受訪民眾，對國中小採用植物栽種作為學校綠圍牆，表示贊同的比率為 64.4%；但家中有小孩就讀國中或國小的民眾，表示贊同的比率為 53.7%。

## 九、民眾對「目前國中小放學後，實施校園開放政策」的看法

(一) 受訪民眾對目前國中、國小放學後實施的校園開放政策，有 81.7% 表示支持(35.9% 為非常支持，45.8% 為支持)，有 14.4% 表示不支持(5.5% 為非常不支持，8.9% 為不太支持)。

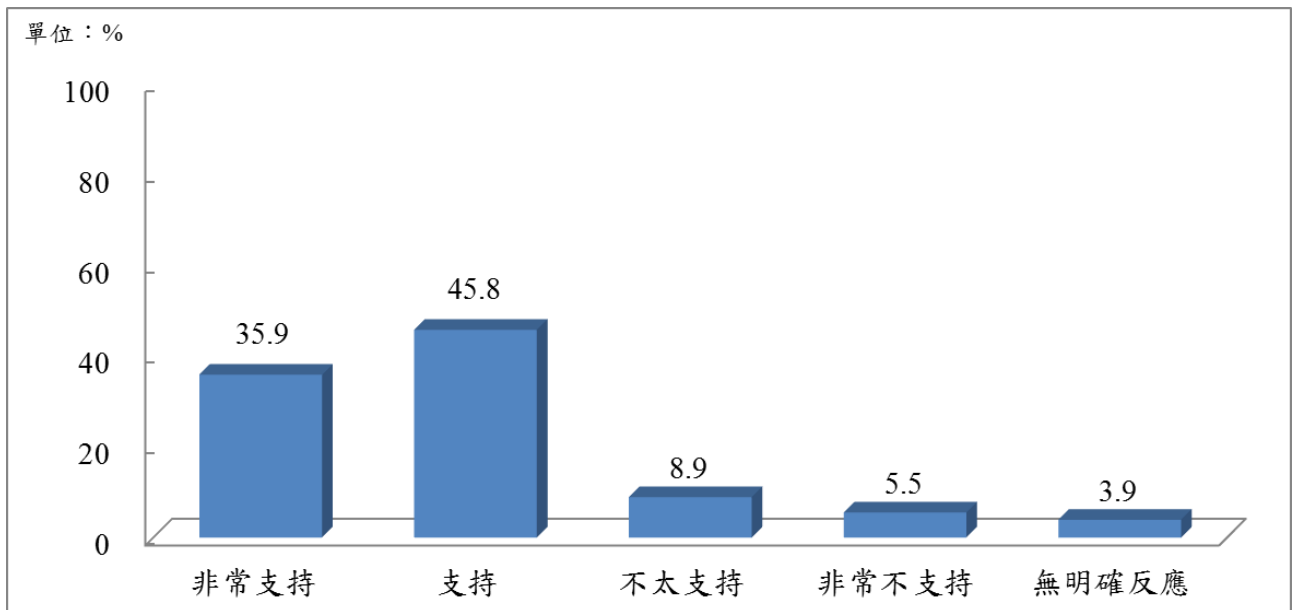


圖 9 民眾對「目前國中小放學後，實施校園開放政策」的看法

(二) 交叉分析：

1. 除居住在桃竹苗地區的受訪民眾外(75.6%)，居住其他地區的民眾對目前國中小放學後，實施校園開放政策，表示支持的比率皆達 80% 以上。
2. 年齡在 34 歲以下及 35-49 歲的受訪民眾，對目前國中小放學後，實施校園開放政策，表示支持的比率相對較高，分別為 91.5% 與 87.4%。

## 十、民眾對「國中小校園環境綠化與美化工作」的看法

(一) 受訪民眾對目前國中、國小校園環境的綠化與美化工作，有 29.1% 表示「綠化與美化都不錯」，有 13.7% 表示「綠化不錯，美化有待加強」，有 6.3% 表示「美化不錯，綠化有待加強」，有 39.1% 表示「綠化與美化都有待加強」。

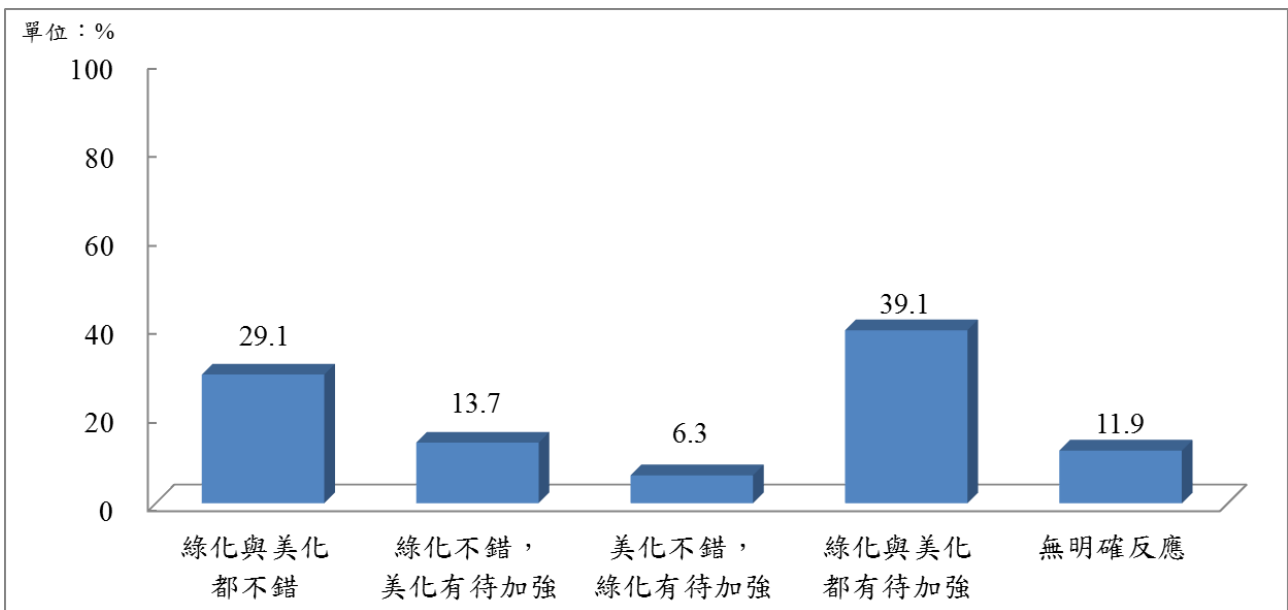


圖 10 民眾對「國中小校園環境綠化與美化工作」的看法

(二) 交叉分析：

1. 居住在北北基、桃竹苗及雲嘉南地區的受訪民眾，對國中小校園環境綠化與美化工作，表示「綠化與美化都有待加強」的比率，皆高於總平均，分別為 41.3%、46.0% 與 40.4%。
2. 受訪民眾對國中小校園環境綠化與美化工作，表示「綠化與美化都有待加強」者，隨著家中有小孩就讀各級教育階段愈高，其比率愈高。

## 十一、民眾對「國中小校舍建築安全與美觀」的看法

(一) 受訪民眾對目前國中、國小校舍建築的安全與美觀，有 22.5% 表示「安全與美觀都不錯」，有 8.9% 表示「安全不錯，美觀有待加強」，有 19.6% 表示「美觀不錯，安全有待加強」，有 40.2% 表示「安全與美觀都有待加強」。

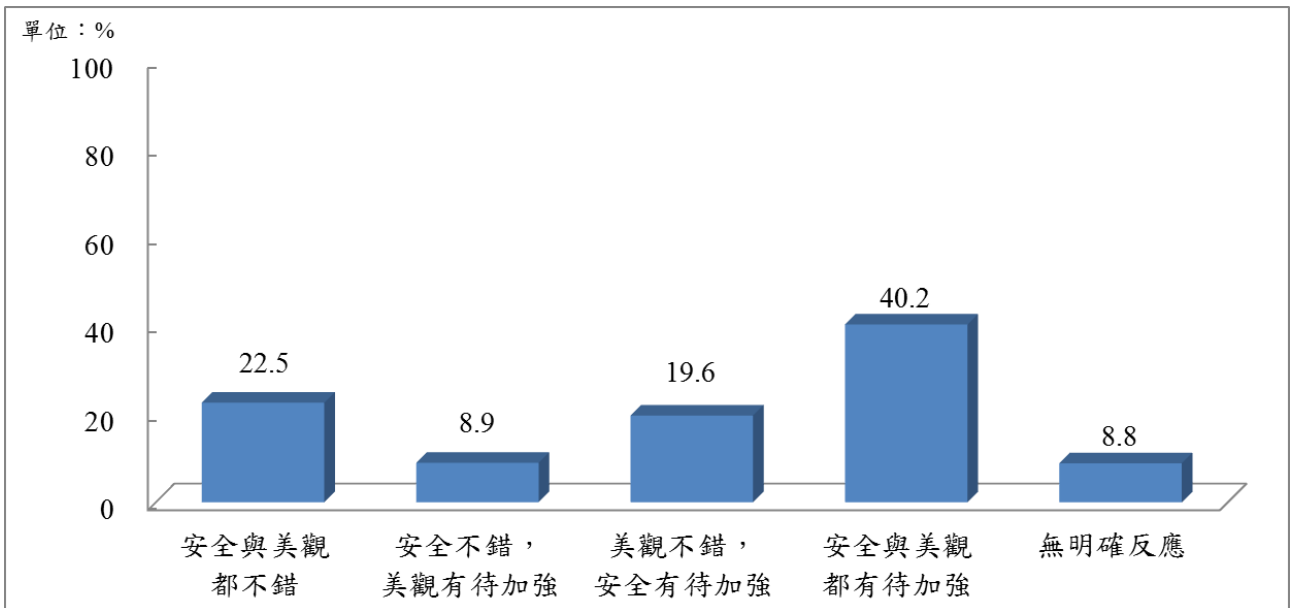


圖 11 民眾對「國中小校舍建築安全與美觀」的看法

(二) 交叉分析：

1. 居住在北北基地區的受訪民眾，表示國中小校舍建築「安全與美觀都有待加強」的比率最高，達 49.3%；而居住宜花東金馬地區的受訪民眾，表示「美觀不錯，安全有待加強」的比率最高，達 36.8%。
2. 年齡在 50-64 歲及 65 歲以上的受訪民眾，表示國中小校舍建築「安全與美觀都有待加強」的比率，皆達四成以上，分別為 46.6% 與 40.9%。

## 十二、民眾對「目前國中小對學生心理輔導工作」的看法

(一) 受訪民眾對目前國中、國小對學生的心理輔導工作，有 39.1% 表示感到滿意(5.0% 為很滿意，34.1% 為還算滿意)，有 42.7% 表示感到不滿意(10.5% 為很不滿意，32.2% 為不太滿意)。

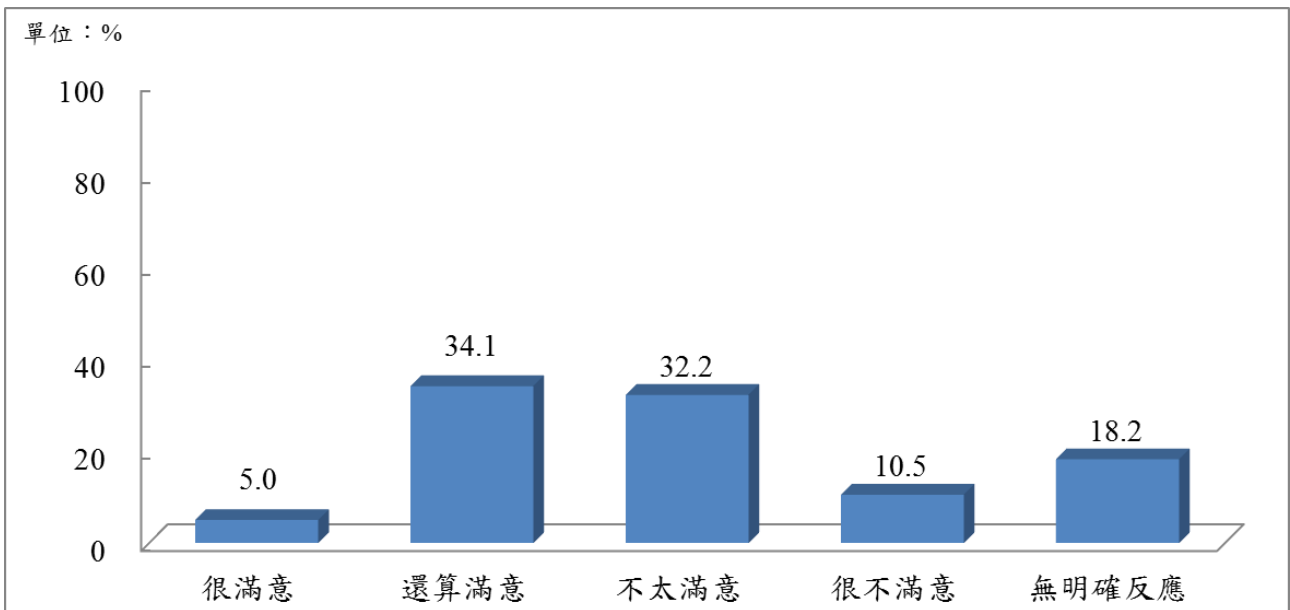


圖 12 民眾對「目前國中小對學生心理輔導工作」的看法

(二) 交叉分析：

1. 居住在宜花東金馬的受訪民眾，對目前國中小學生的心理輔導工作，表示感到不滿意的比率相對較高，達 50.2%。
2. 家中有小孩就讀國小及國中的受訪民眾，對目前國中小學生的心理輔導工作，表示感到滿意與不滿意的比率幾乎接近相同，比率皆在 40% 左右。