

五歲幼兒教育義務化民意調查

主辦單位：財團法人黃昆輝教授教育基金會

調查單位：台灣指標調查研究股份有限公司

2018年3月

目次

壹、調查方法.....	1
貳、調查結果分析.....	2
一、民眾同意五歲幼兒教育義務化之情形.....	2
二、民眾認為有益於增設公立幼兒園之作法.....	3
三、民眾認為實施五歲幼兒教育義務化政策有益改善當前哪些幼兒教育問題...4	
四、民眾認為實施五歲幼兒教育義務化政策可能遇到之問題.....	5
五、民眾同意「政府補助五歲幼兒讀幼兒園有助提升私立幼兒園品質」情形..6	
六、若實施五幼兒教育義務化政策，民眾認為家長選擇幼兒園之取向.....	7
七、為實施五歲幼兒教育義務化政策，民眾認為政府應優先處理之問題.....	8
八、民眾贊同現在就是實施五歲幼兒教育義務化政策適當時機之情形.....	9
九、民眾同意政府應儘快公布實施五歲幼兒教育義務化時程表之情形.....	10
十、民眾同意政府應優先實施五歲幼兒教育義務化政策以符世界趨勢情形....	11
十一、民眾同意「『私幼公共化政策』可以提升年輕人生育意願」之情形.....	12

壹、調查方法

一、調查範圍與對象

調查範圍為全國 22 縣市；調查對象為居住調查範圍內，年滿 20 歲民眾。

二、調查方法

電腦輔助電話訪問（Computer-Assisted Telephone Interviewing，CATI）。

三、調查時間與樣本

調查時間為 2018 年 2 月 24 日（星期日）至 2 月 28 日（星期三）。抽樣係以中華電信臺閩地區電話號碼簿建置電腦資料庫（玉瑪系統）作為抽樣清冊，在各地區以「系統抽樣法」（systematic sampling）進行抽樣；共計完成有效樣本 1,072 人，在信賴水準 95% 時的抽樣誤差最大值為 $\pm 3.0\%$ 。

四、加權

根據內政部 2018 年 1 月公布的民眾性別、戶籍、年齡以及教育程度等四項特徵，逐項反覆進行連續性修正，以使樣本與母體特徵的結構一致，整體樣本具有相當代表性。

貳、調查結果分析

一、民眾同意五歲幼兒教育義務化之情形

(一) 受訪民眾對於政府應該優先實施五歲幼兒教育義務化，以解決目前幼兒教育的問題，有 81.7% 表示同意（44.1% 為很同意，37.6% 為還算同意），有 13.7% 表示不同意（2.4% 為很不同意，11.3% 為不太同意）。

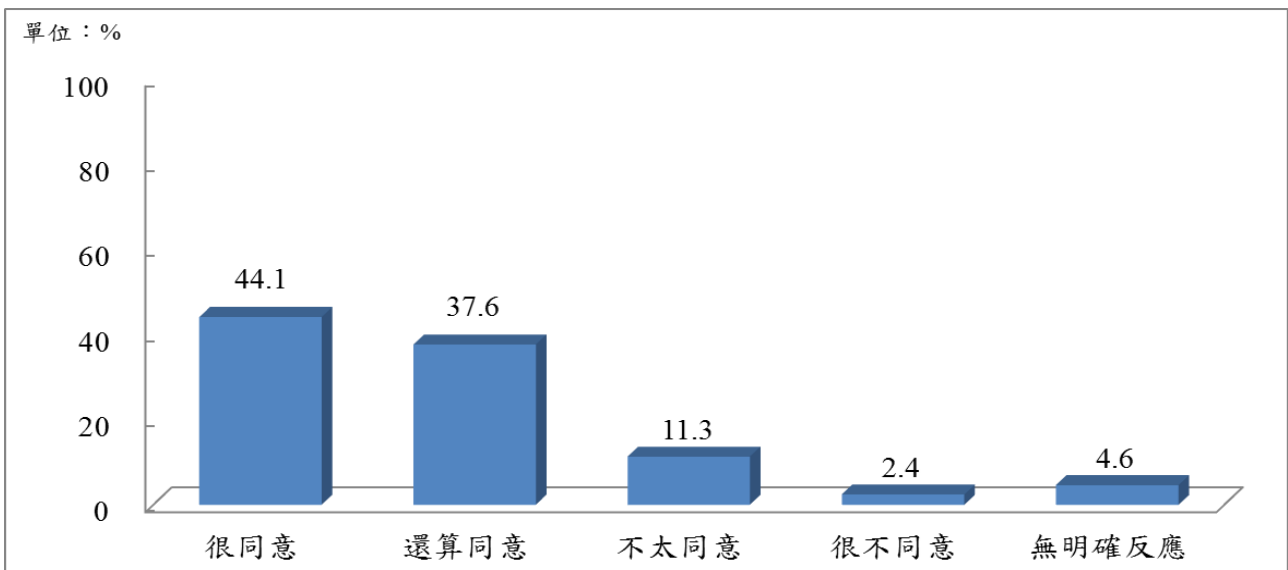


圖 1 民眾同意五歲幼兒教育義務化之情形

(二) 交叉分析：

1. 居住在雲嘉南地區的受訪民眾，同意政府應該優先實施五歲幼兒教育義務化的比率相對較高，幾近九成（89.1%）。
2. 年齡在 65 歲以上的受訪民眾，同意政府應該優先實施五歲幼兒教育義務化的比率相對較高，達 91.0%。
3. 家有小孩讀幼兒園的受訪民眾，同意政府應該優先實施五歲幼兒教育義務化的比率相對較高，達 90.8%。

二、民眾認為有益於增設公立幼兒園之作法【複選】

受訪民眾認為，實施五歲幼兒教育義務化政策，有益於增設公立幼兒園的作法，其比率由高至低依序為：「利用中小學減班所空餘的教室附設公立幼兒園」（82.6%）、「鼓勵各縣市善用空間增設公立幼兒園」（81.4%）、「獎助社區或民間企業提供空間，讓政府開辦公立幼兒園」（70.6%）。

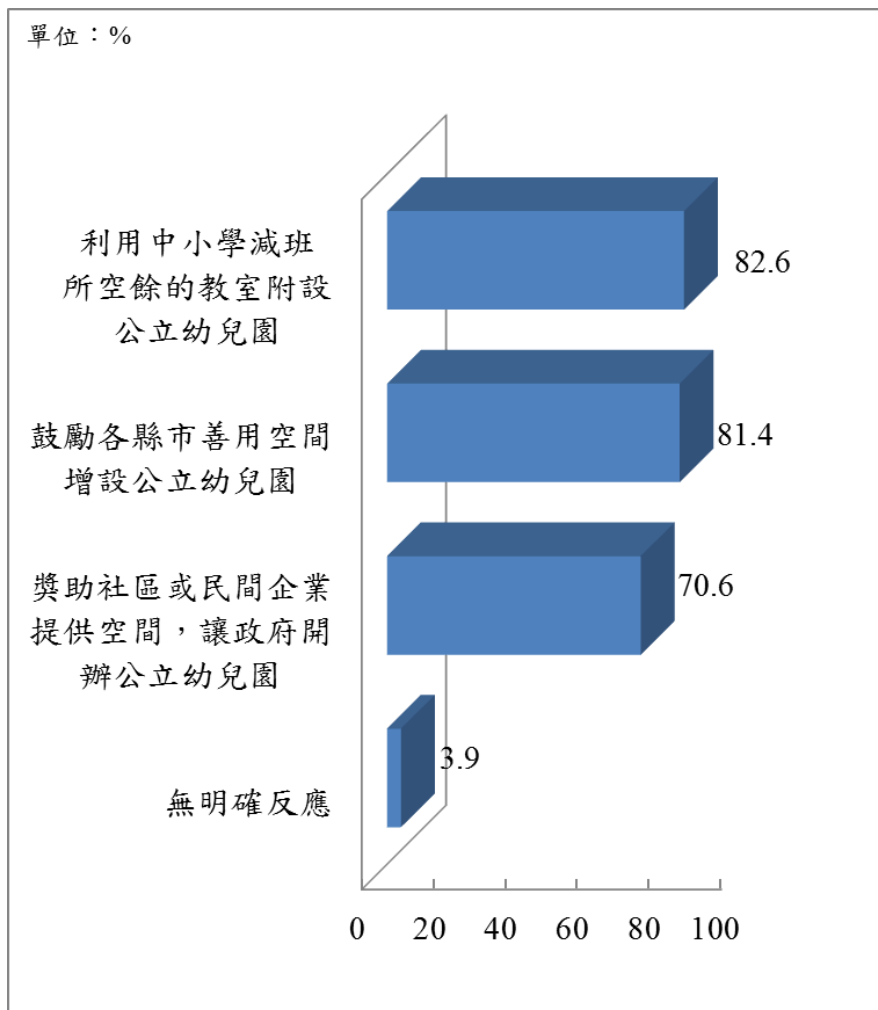


圖 2 民眾認為有益於增設公立幼兒園之作法

三、民眾認為實施五歲幼兒教育義務化政策有益改善當前哪些幼兒教育問題【複選】

受訪民眾認為，實施五歲幼兒教育義務化政策，有益改善當前幼兒教育的問題，其比率由高至低依序為：「增加公立幼兒園數量」(79.0%)、「減少公、私立幼兒園辦學品質的落差」(69.8%)、「提高年輕夫妻的生育意願」(59.1%)。

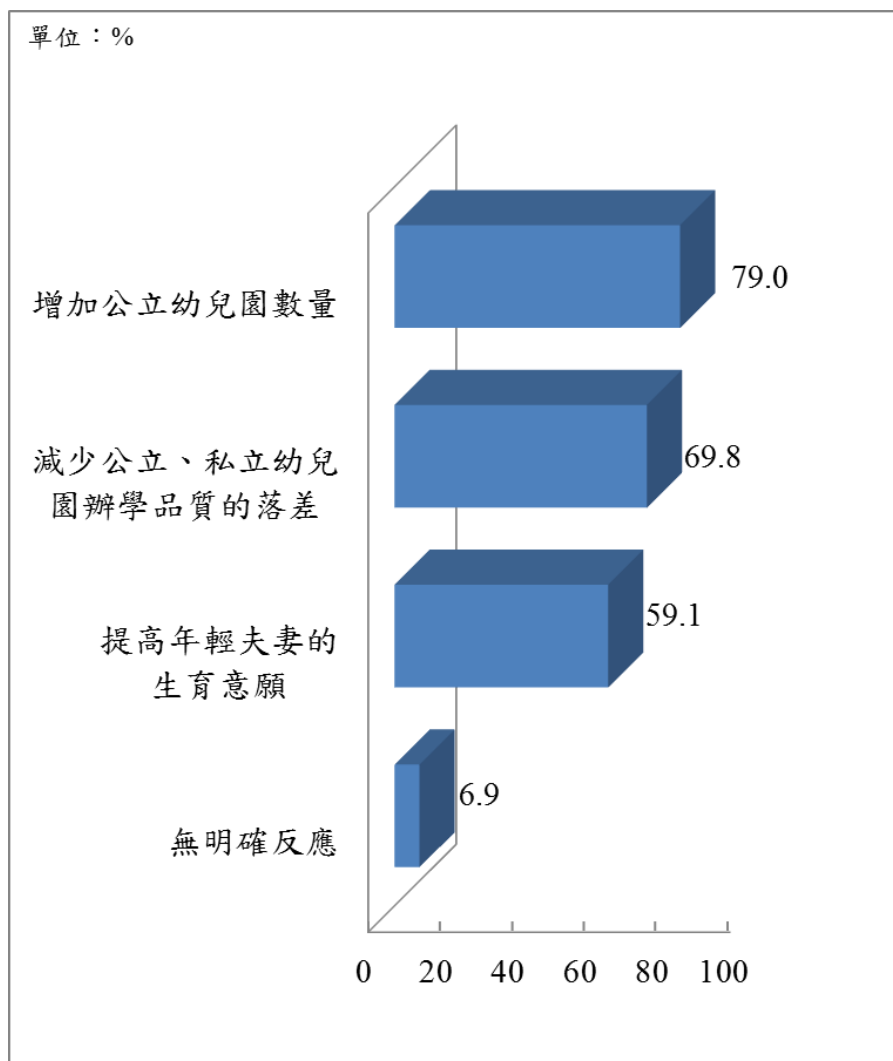


圖 3 民眾認為實施五歲幼兒教育義務化政策有益改善當前哪些幼兒教育問題

四、民眾認為實施五歲幼兒教育義務化政策可能遇到之問題【複選】

受訪民眾認為，實施五歲幼兒教育義務化政策可能遇到的問題，其比率由高至低依序為：「部分地區公立幼兒園分布不均」(74.2%)、「引發私立幼兒園的反對」(70.4%)、「造成政府財政沉重負擔」(58.8%)。

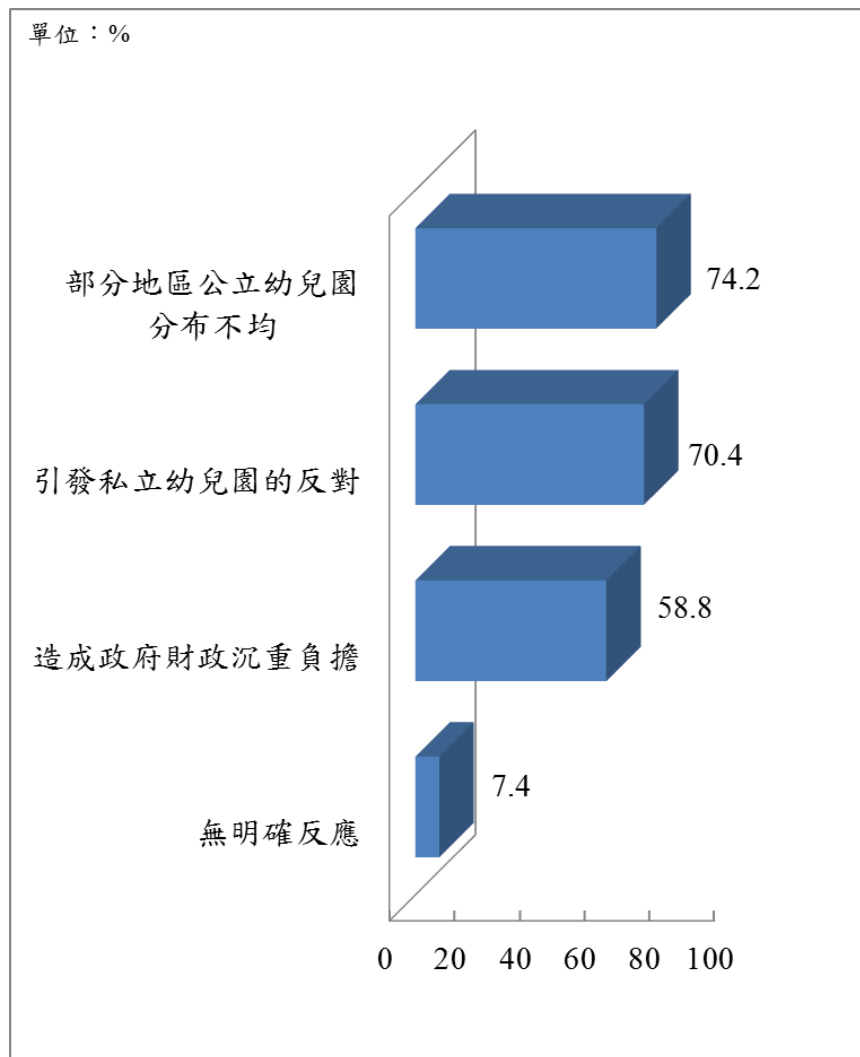


圖 4 民眾認為實施五歲幼兒教育義務化政策可能遇到之問題

五、民眾同意「政府補助五歲幼兒讀幼兒園有助提升私立幼兒園品質」之情形

(一) 受訪民眾對於「政府目前提供經費補助五歲幼兒就讀幼兒園，私立幼兒園會因為這樣提升辦學品質」的說法，有 45.4% 表示同意（12.6% 為很同意，32.8% 為還算同意），有 45.9% 表示不同意（10.6% 為很不同意，35.3% 為不太同意）。

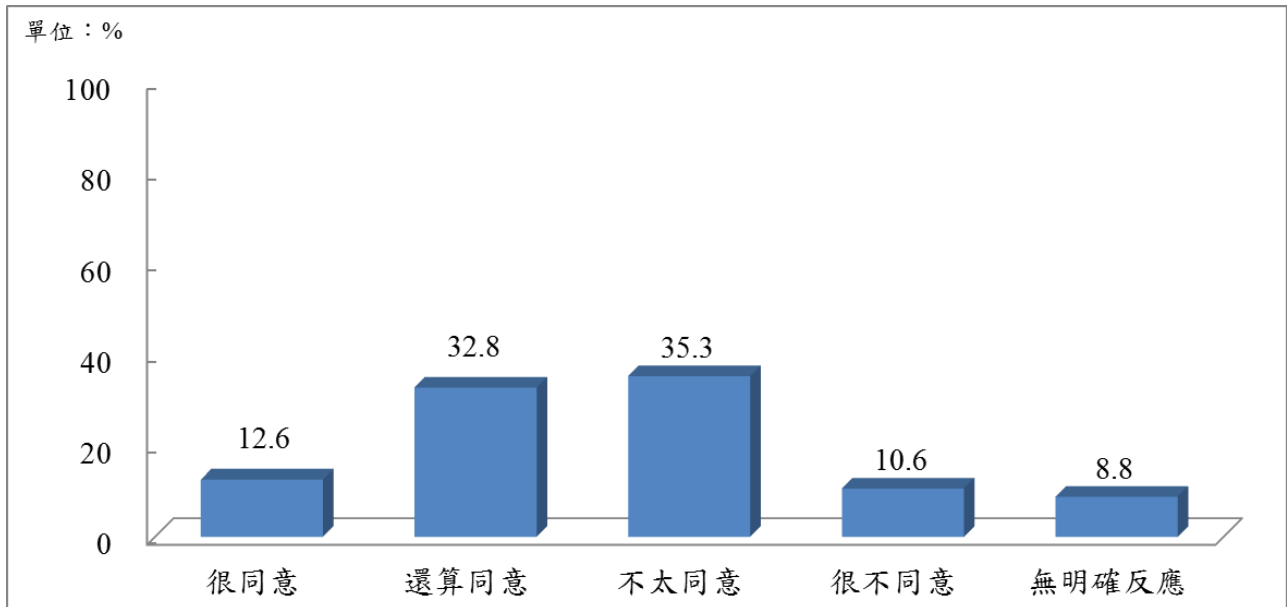


圖 5 民眾同意「政府補助五歲幼兒讀幼兒園有助提升私立幼兒園品質」之情形

(二) 交叉分析：

1. 男性受訪民眾對於「政府目前提供經費補助五歲幼兒就讀幼兒園，私立幼兒園會因為這樣提升辦學品質」的說法，表示同意的比率相對較高，為 49.9%，女性表示不同意的比率相對較高，為 48.9%。
2. 受訪民眾對於「政府目前提供經費補助五歲幼兒就讀幼兒園，私立幼兒園會因為這樣提升辦學品質」的說法，表示不同意的比率，隨學歷的提高而上升。

六、若實施五歲幼兒教育義務化政策，民眾認為家長選擇幼兒園之取向

(一) 如果政府實施五歲幼兒教育義務化的政策，受訪民眾有 45.5% 認為家長會選擇公立幼兒園，有 7.5% 認為家長會選擇私立幼兒園，有 39.0% 認為公、私立幼兒園都可以。

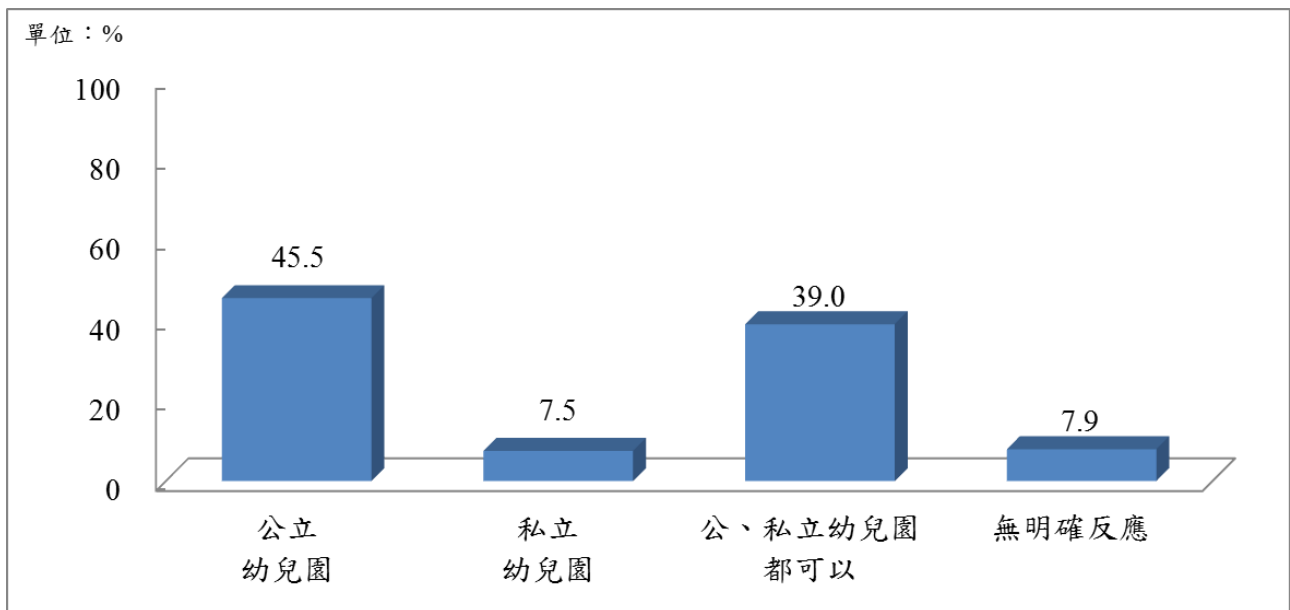


圖 6 若實施五歲幼兒教育義務化政策，民眾認為家長選擇幼兒園之取向

(二) 交叉分析：

如果政府實施五歲幼兒教育義務化的政策，男性受訪民眾認為家長會選擇公立幼兒園的比率相對較高，為 52.6%；而女性受訪民眾則表示家長認為公、私立幼兒園都可以的比率相對較高，為 42.6%。

七、為實施五歲幼兒教育義務化政策，民眾認為政府應優先處理之問題【複選】

受訪民眾認為，實施五歲幼兒教育義務化政策，政府應優先處理的問題，其比率由高至低依序為：「幼兒園辦學品質落差大」(83.0%)、「收費不合理」(79.9%)、「公立幼兒園分布不均」(76.7%)。

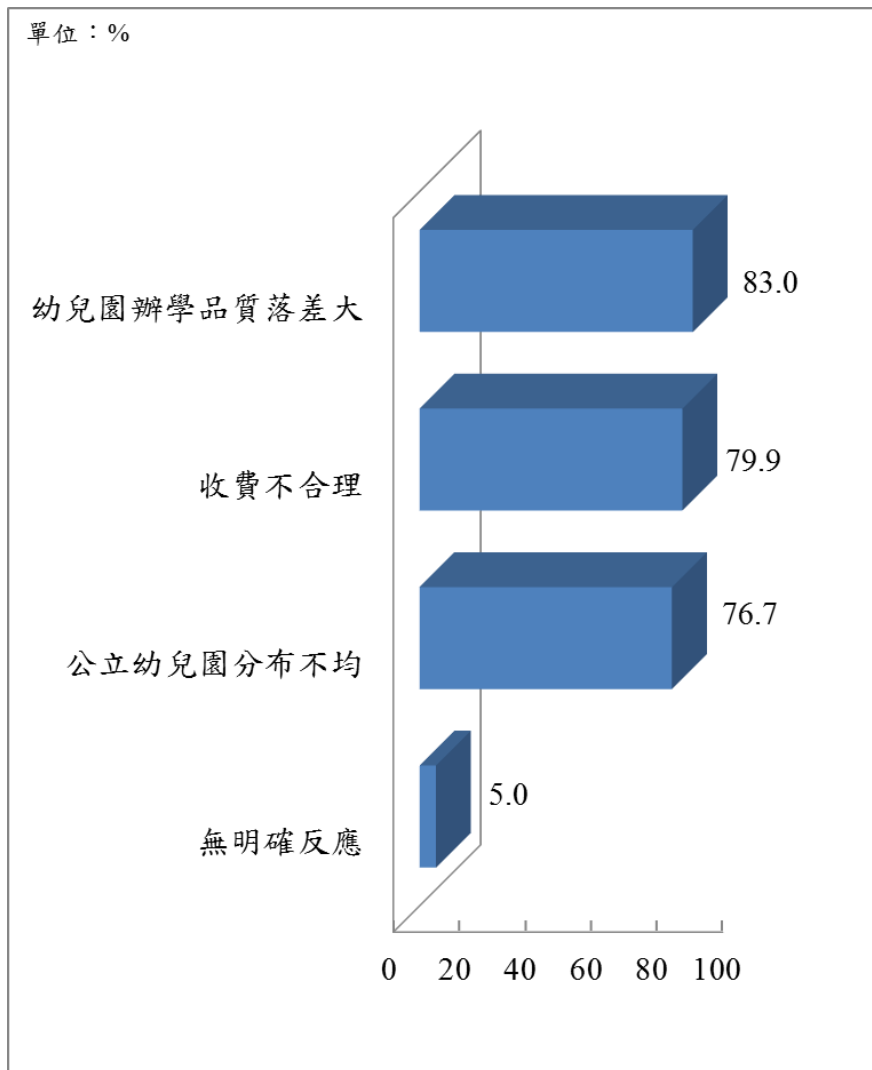


圖 7 為實施五歲幼兒教育義務化政策，民眾認為政府應優先處理之問題

八、民眾贊同現在就是實施五歲幼兒教育義務化政策適當時機之情形

(一) 受訪民眾對「教育部以經費補助五歲幼兒就讀公、私立幼兒園，目前五歲幼兒的入園率已經達到 96%，在這樣的條件下，就是實施五歲幼兒教育義務化政策適當時機」的看法，有 79.4% 表示贊成（40.0% 為很贊成，39.4% 為還算贊成），有 15.7% 表示不贊成（2.6% 為很不贊成，13.1% 為不太贊成）。

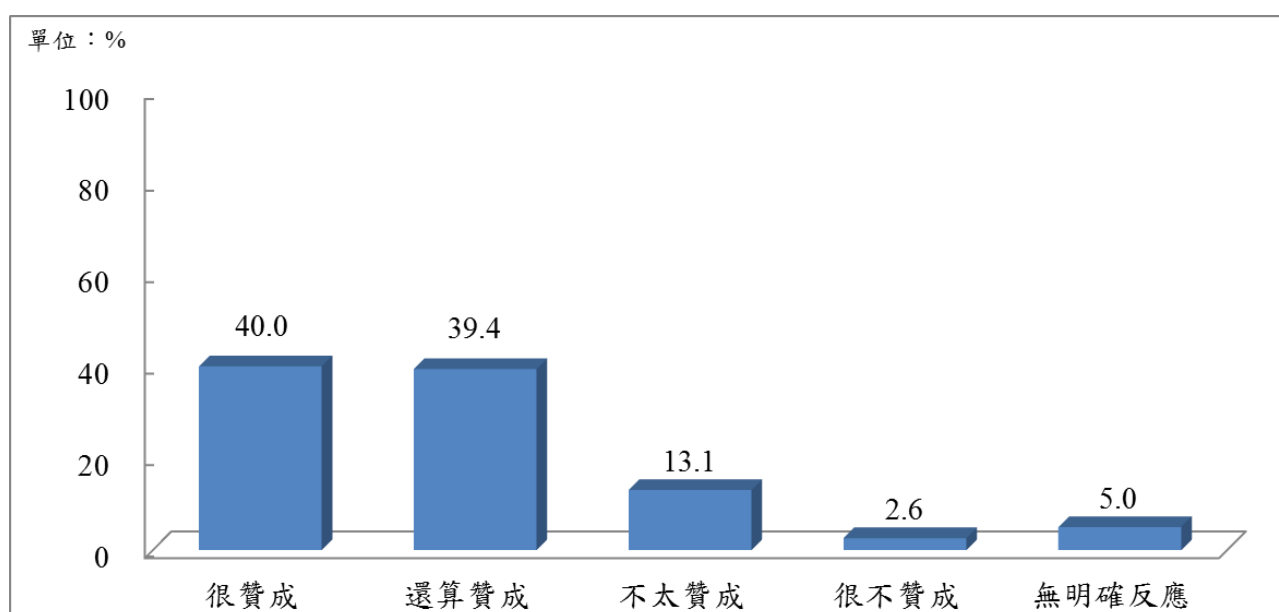


圖 8 民眾贊同現在就是實施五歲幼兒教育義務化政策適當時機之情形

(二) 交叉分析：

1. 受訪民眾認為現在是實施五歲幼兒教育義務化政策適當時機，表示贊成的比率隨年齡的增加而上升，其中 50 歲以上受訪民眾表示贊成的比率相對較高，達八成五（50-64 歲者為 84.7%，65 歲以上者為 87.0%）。
2. 高中職以下學歷的受訪民眾，認為現在是實施五歲幼兒教育義務化政策適當時機，表示贊成的比率相對較高，皆達八成以上。
3. 家有小孩讀幼兒園的受訪民眾，認為現在是實施五歲幼兒教育義務化政策適當時機，表示贊成的比率相對較高，為 87.1%。

九、民眾同意政府應儘快公布實施五歲幼兒教育義務化時程表之情形

(一) 受訪民眾對於「政府應該儘快公布實施五歲幼兒教育義務化的時程表」的說法，有 84.6% 表示同意(50.0% 為很同意,34.6% 為還算同意)，有 10.8% 表示不同意(2.7% 為很不同意，8.1% 為不太同意)。

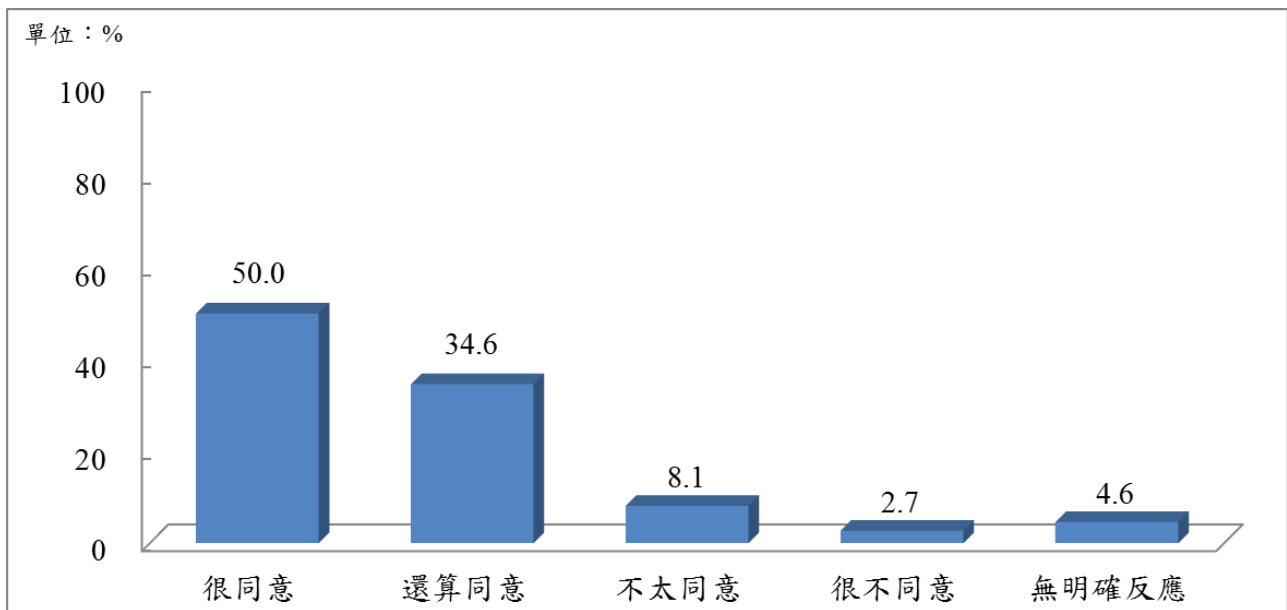


圖 9 民眾同意政府應儘快公布實施五歲幼兒教育義務化時程表之情形

(二) 交叉分析：

1. 居住在雲嘉南地區的受訪民眾，對「政府應該儘快公布實施五歲幼兒教育義務化的時程表」的說法，表示同意的比率最高，達九成以上(91.9%)。
2. 國中以下學歷的受訪民眾，對「政府應該儘快公布實施五歲幼兒教育義務化的時程表」的說法，表示同意的比率相對較高，達九成以上(90.1%)。

十、民眾同意政府應優先實施五歲幼兒教育義務化政策以符世界趨勢之情形

(一) 受訪民眾對於「政府應該優先實施五歲幼兒教育義務化的政策，以符合世界發展趨勢，並與鄰近其他國家的作法接近」的看法，有 84.3% 表示同意（46.2% 為很同意，38.1% 為還算同意），有 11.9% 表示不同意（2.4% 為很不同意，9.5% 為不太同意）。

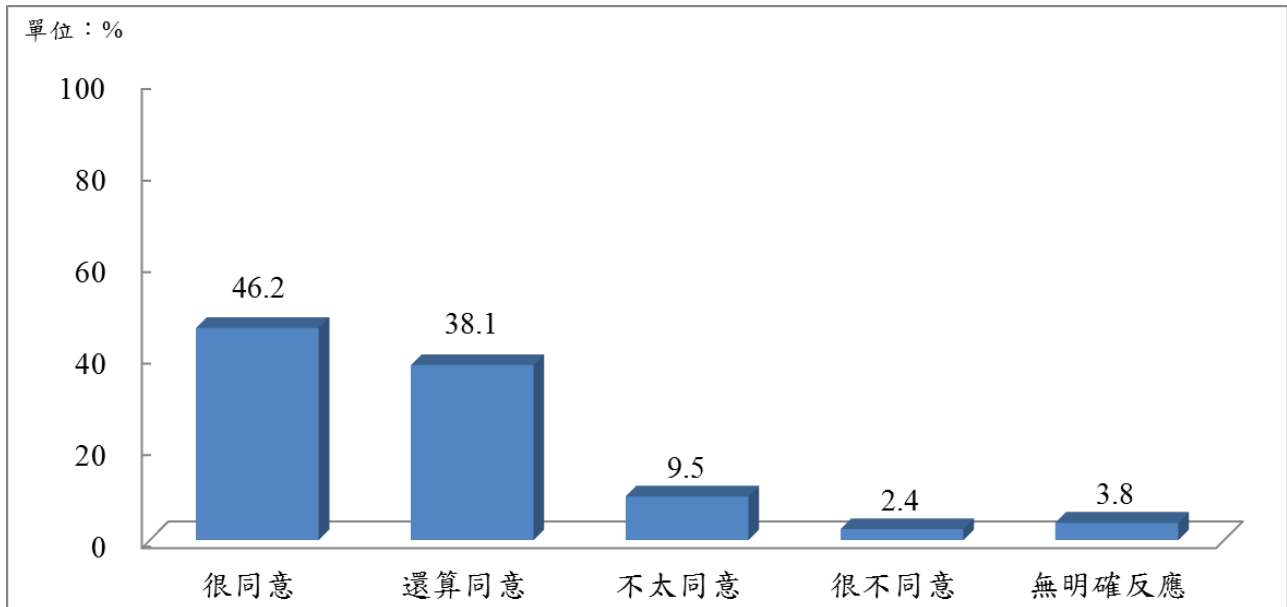


圖 10 民眾同意政府應優先實施五歲幼兒教育義務化政策以符世界趨勢之情形

(二) 交叉分析：

1. 居住在雲嘉南地區的受訪民眾，對於「政府應該優先實施五歲幼兒教育義務化的政策，以符合世界發展趨勢，並與鄰近其他國家的作法接近」的看法，表示同意的比率相對較高，達 91.8%。
2. 家有小孩讀幼兒園的受訪民眾，對於「政府應該優先實施五歲幼兒教育義務化的政策，以符合世界發展趨勢，並與鄰近其他國家的作法接近」的看法，表示同意的比率相對較高，達 90.2%。

十一、民眾同意「『私幼公共化政策』可以提升年輕人生育意願」之情形

(一) 受訪民眾對於「行政院透過『私幼公共化』的規劃實施，以提升年輕人生育意願」的看法，有 53.6% 表示同意（26.6% 為很同意，27.0% 為還算同意），有 42.3% 表示不同意（14.3% 為很不同意，28.0% 為不太同意）。

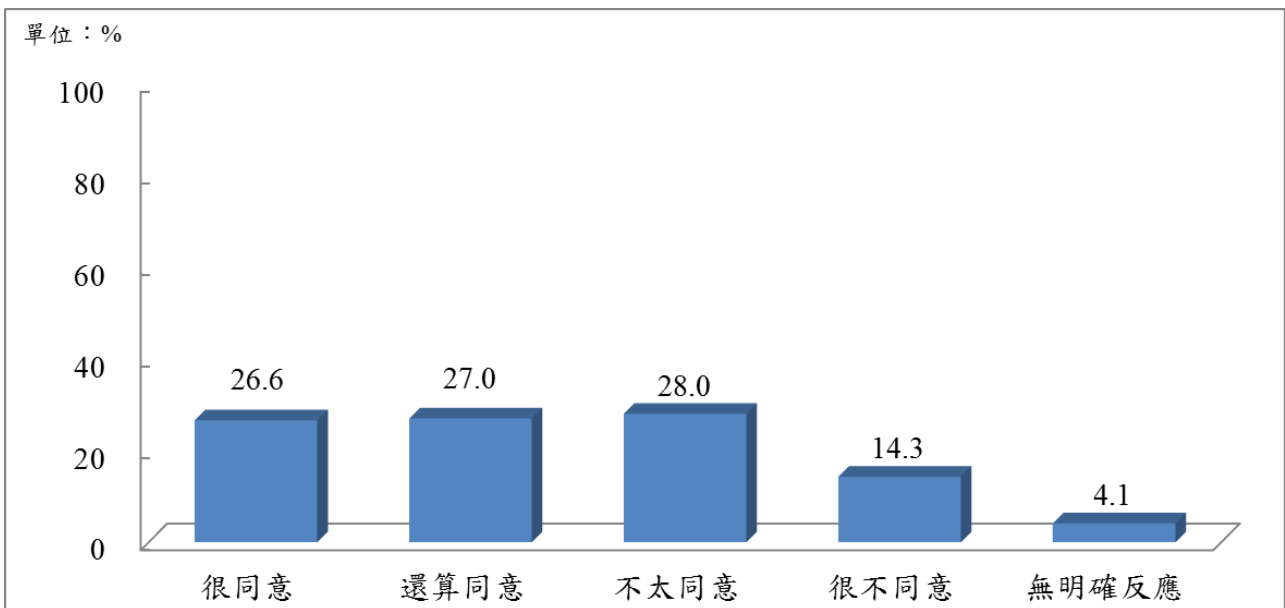


圖 11 民眾同意「『私幼公共化政策』可以提升年輕人生育意願」之情形

(二) 交叉分析：

1. 年齡在 49 歲以下的受訪民眾，對於「行政院透過『私幼公共化』的規劃實施，以提升年輕人生育意願」的看法，表示不同意的比率相對較高，皆達四成五以上（20-34 歲者為 46.2%，35-49 歲者為 50.6%）。
2. 大專以上學歷的受訪民眾，對於「行政院透過『私幼公共化』的規劃實施，以提升年輕人生育意願」的看法，表示不同意的比率相對較高，達 50.3%。
3. 居住在北北基及中彰投地區的受訪民眾，對於「行政院透過『私幼公共化』的規劃實施，以提升年輕人生育意願」的看法，表示不同意的比率相對較高，分別為 48.1% 與 46.8%。