

Polls

教育議題民意調查



只是不同，沒有差異？！

-性別平等教育民意調查

財團法人黃昆輝教授教育基金會

2023.09.09



Opinion polls of school teachers' social prestige

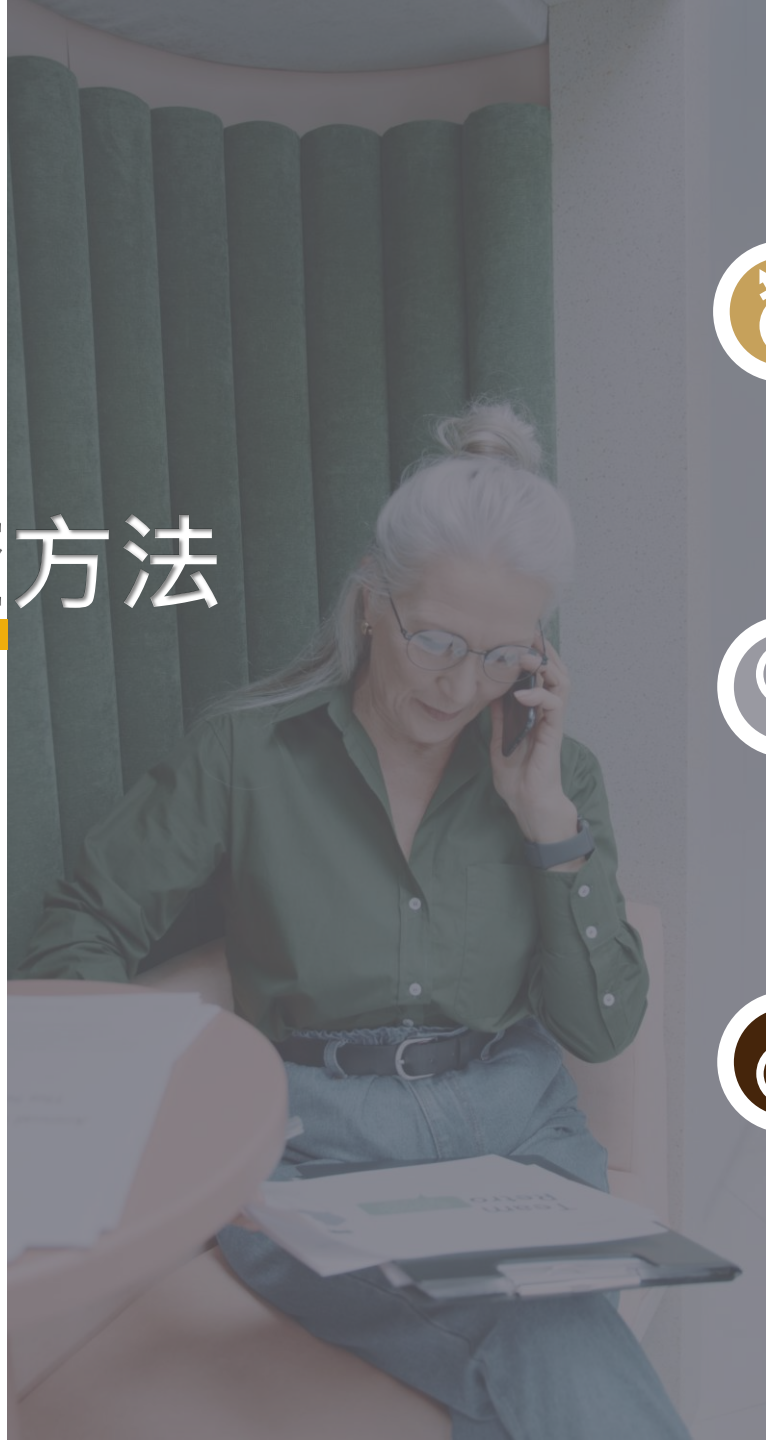
# 調查方法說明

Research survey method description

Opinion polls are usually designed to represent the opinions of a population by conducting a series of questions and then extrapolating generalities in ratio or within confidence intervals.



# 調查方法



## 調查範圍與對象

調查範圍為全國22縣市；調查對象為居住調查範圍內，年滿20歲民眾。



## 調查時間與樣本

調查時間為2023年8月20-23日；共計完成有效樣本1,069人(手機樣本：300，市話樣本：769)，在信賴水準95%時的抽樣誤差最大值為 $\pm 3.0\%$ 。



## 加權

根據內政部公布最新的民眾性別、年齡、戶籍，以及教育程度等四項特徵，逐項反覆進行連續性修正，以使樣本與母體特徵的結構一致，此時整體樣本已具代表性。

# 電訪調查題目

## Survey questions



1. 基於性別平等，您是否同意男女分校的高中應該改為男女合校？
2. 站在性別平等的角度，您是否同意女生也應該服兵役？
3. 您認為社會上，下列有關男女性別刻板印象的問題嚴重嗎？
4. 您認為下列哪一項是促進性別平等最有效的方法？
5. 如果有子女，您是否鼓勵他們突破社會對不同性別的期待，勇敢追求個人的興趣和專長？



6. 您認為目前教育部推動性別平等教育的成效如何？
7. 您認為目前校園中性霸凌或性騷擾的問題嚴重嗎？
8. 您是否有信心，學校能提供安全環境，保護學生不受性霸凌或性騷擾？
9. 您認為在面對學生性霸凌或性騷擾事件時，學校會以維護校譽為優先，淡化事件的處理嗎？
10. 您認為校園會發生性霸凌或性騷擾的原因是什麼？





## 性別

- 男
- 女




## 年齡別

- 18-22歲
- 23-34歲
- 35-49歲
- 50-64歲
- 65歲以上



## 學歷別

- 國中以下
- 高中職
- 大專以上





Opinion polls of school teachers' social prestige

# 調查結果分析

*Analysis of survey results*

Opinion polls are usually designed to represent the opinions of a population by conducting a series of questions and then extrapolating generalities in ratio or within confidence intervals.

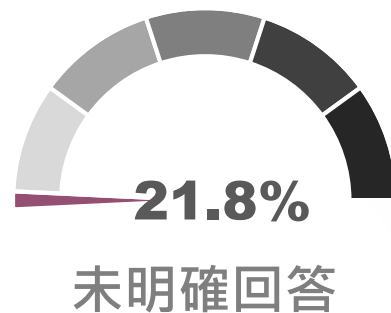
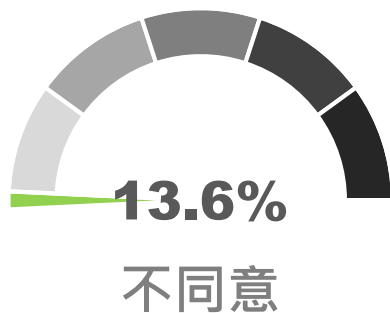
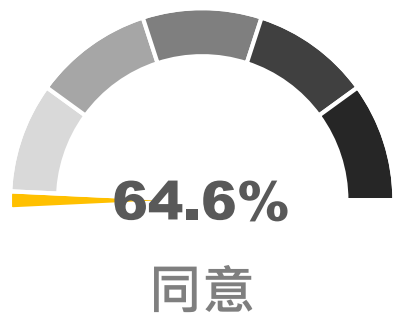




A poll of gender equality in education

## 民眾對「男女分校的高中應該改為男女合校」的看法

基於性別平等，受訪民眾有64.6%同意男女分校的高中應該改為男女合校，13.6%不同意。





# 變項分析

Research variable analysis



69.3%

>



60.2%

## 性別

男性同意的比率較女性高。

20-34歲

52.2%

35-49歲

68.0%

50-64歲

72.8%

65歲以上

63.1%

50-64歲同意的比率相對較高。

## 年齡

## 學歷

國中以下

58.6%


高中職

71.1%


大專以上

63.7%

同意的比率，經統計考驗後沒有顯著差異。

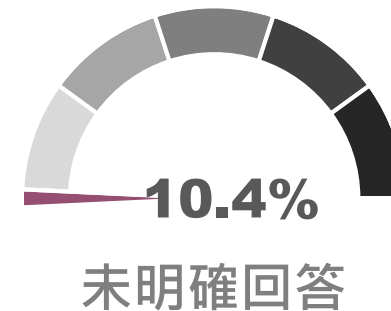
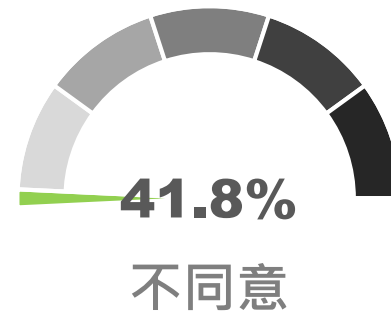
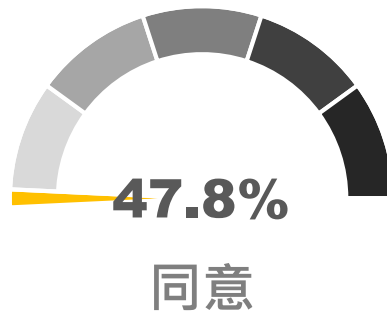






## 民眾對「女生也應該服兵役」的看法

站在性別平等角度，受訪民眾有47.8%同意女生也應該服兵役，41.8%不同意。





# 變項分析

Research variable analysis



54.9%



41.0%

男性同意的比率較女性高。

性別

學歷

國中以下

47.9%

高中職

47.2%

大專以上

47.7%

同意的比率，經統計考驗後沒有顯著差異。

20-34歲

37.4%

35-49歲

47.2%

50-64歲

50.9%

65歲以上

55.9%



年齡

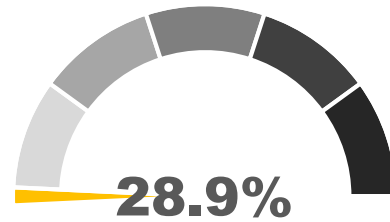
年齡越高，同意的比率也越高。



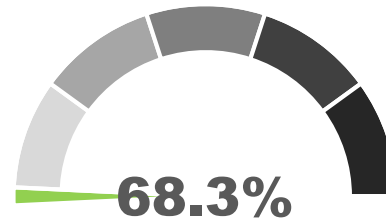
## 民眾對性別刻板印象問題嚴重性的看法

### -重男輕女

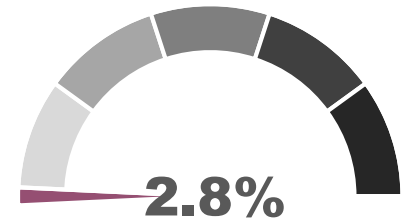
對社會上「重男輕女」的刻板印象，受訪民眾有 28.9%認為嚴重，68.3%認為不嚴重。



嚴重



不嚴重



未明確回答



# 變項分析

Research variable analysis




年 齡



20-34歲認為嚴重的比率相對較高。



性 別



女性認為嚴重的比率較男性高。



學 歷

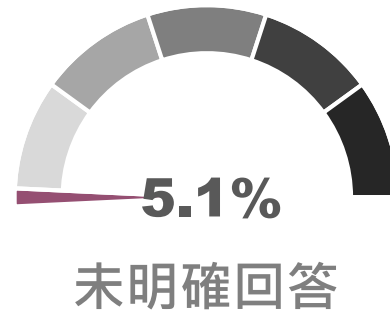
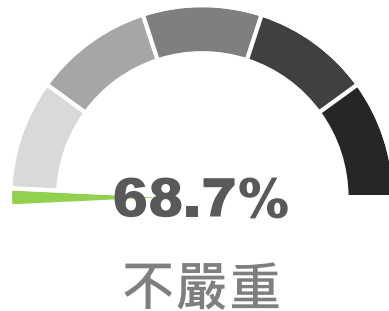
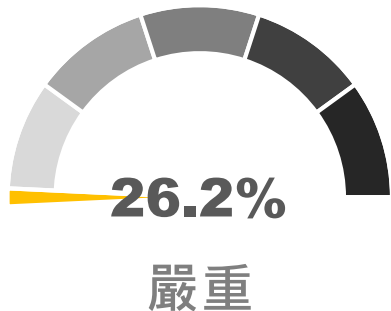


學歷越高，認為嚴重的比率也越高。

## 民眾對性別刻板印象問題嚴重性的看法

### - 男主外，女主內

對社會上「男主外，女主內」的刻板印象，受訪民眾有26.2%認為嚴重，68.7%認為不嚴重。







# 變項分析

Research variable analysis

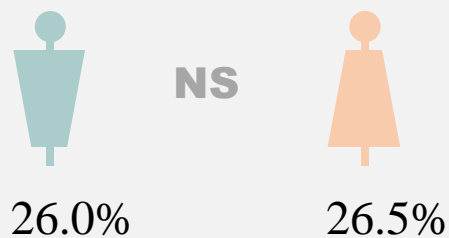


## 年 齡



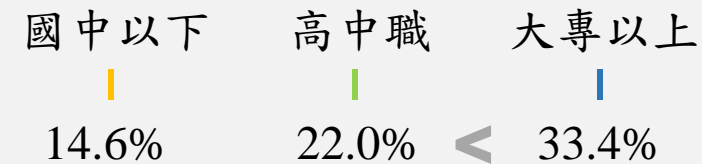
年齡越輕，認為嚴重的比率也越高。

## 性 別



嚴重同意的比率，經統計考驗後沒有顯著差異。

## 學 歷



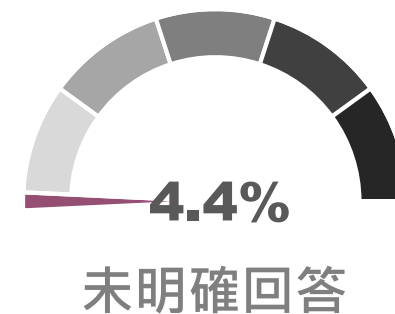
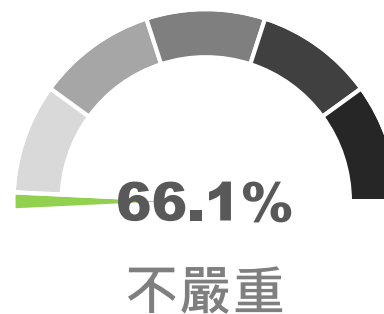
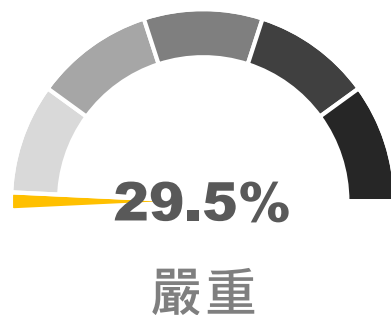
學歷越高，認為嚴重的比率也越高。



## 民眾對性別刻板印象問題嚴重性的看法

### -男陽剛，女溫柔

對社會上「男陽剛，女溫柔」的刻板印象，受訪民眾有29.5%認為嚴重，66.1%認為不嚴重。





# 變項分析

Research variable analysis



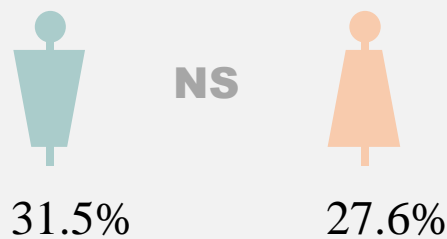
年 齡



年齡越輕，認為嚴重的比率也越高。



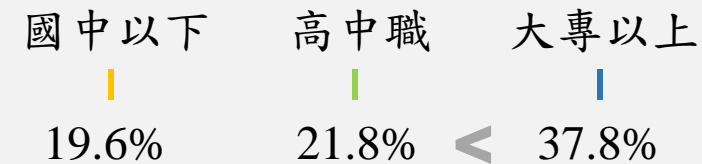
性 別



嚴重的比率，經統計考驗後沒有顯著差異。



學 歷



學歷越高，認為嚴重的比率也越高。

## 民眾認為促進性別平等最有效的方法【單選】

### Issue 4

受訪民眾認為促進性別平等最有效的方法，依比率由高至低為：

家長的身教

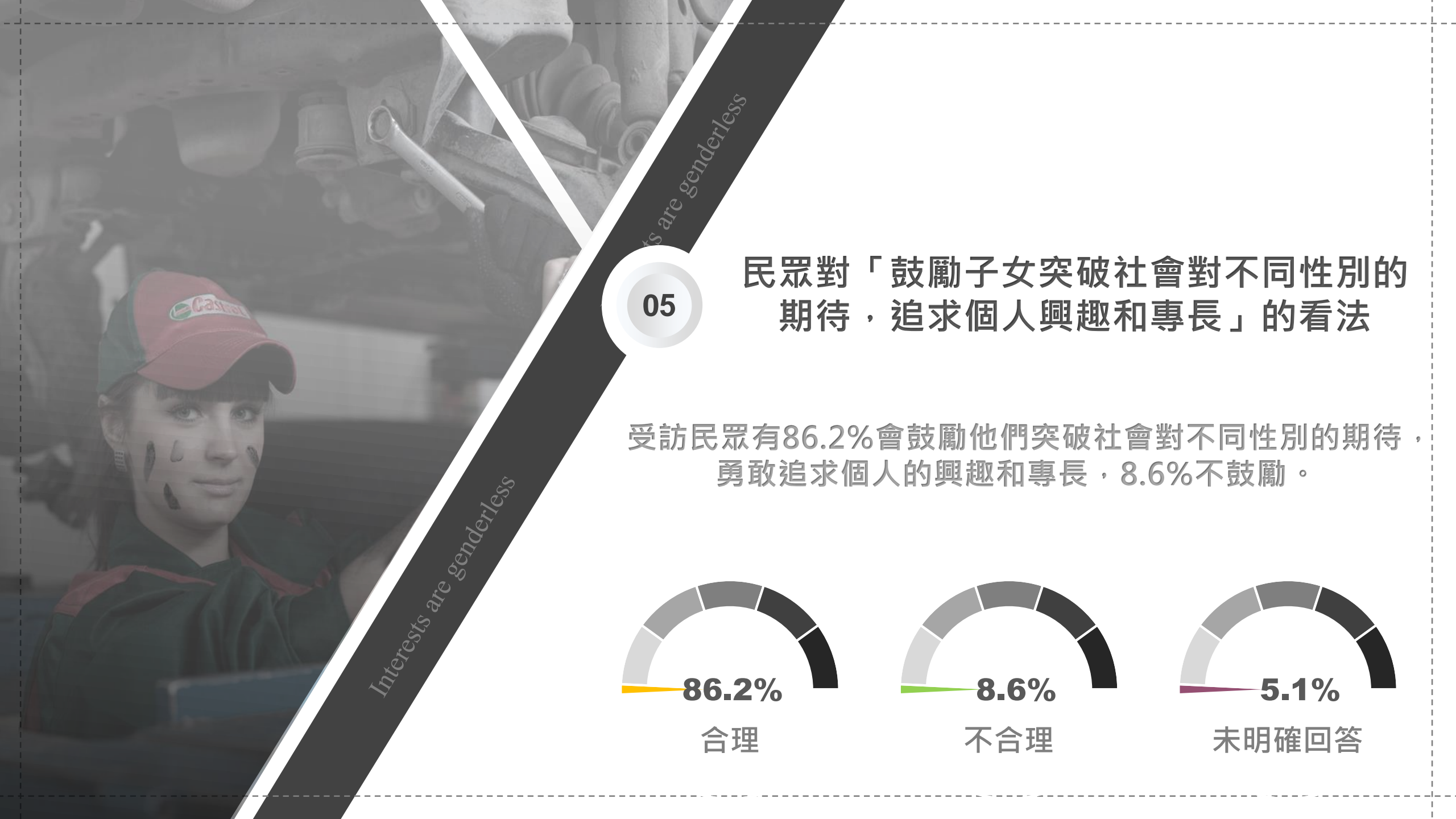
47.1%

落實性別平等教育

30.2%

媒體發揮宣導作用

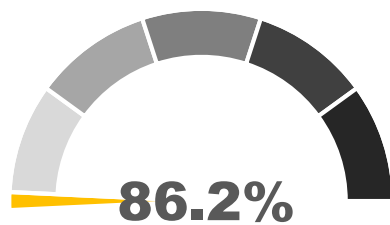
15.8%



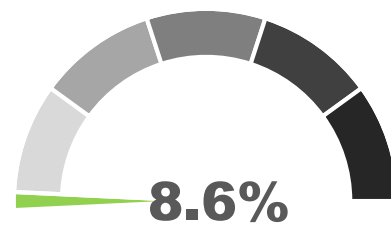
05

## 民眾對「鼓勵子女突破社會對不同性別的期待，追求個人興趣和專長」的看法

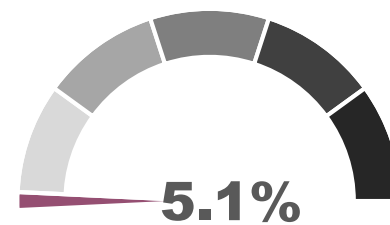
受訪民眾有86.2%會鼓勵他們突破社會對不同性別的期待，勇敢追求個人的興趣和專長，8.6%不鼓勵。



合理



不合理



未明確回答



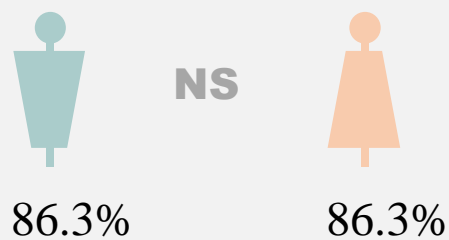


# 變項分析

Research variable analysis



年齡越輕，會鼓勵的比率也越高。



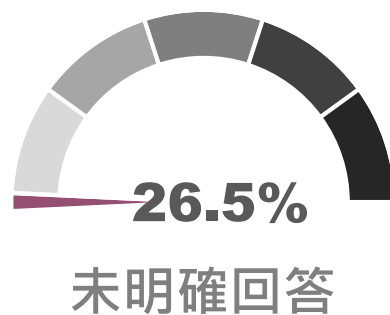
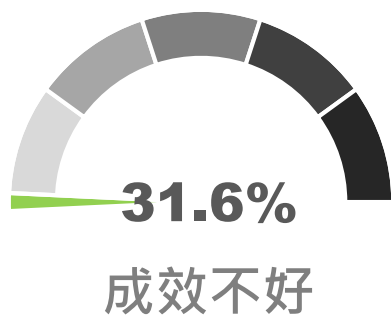
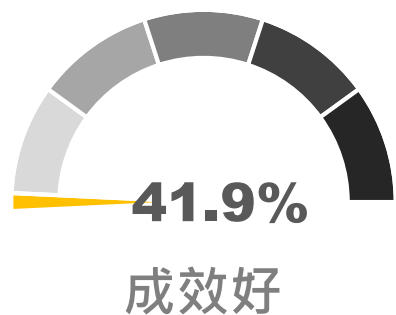
會鼓勵的比率，經統計考驗後沒有顯著差異。



學歷越高，會鼓勵的比率也越高。

## 民眾對「目前教育部推動性別平等教育成效如何」的看法


受訪民眾有41.9%認為目前教育部推動性別平等教育的成效好，31.6%認為不好。





# 變項分析

Research variable analysis




## 年 齡



認為好的比率，經統計考驗後沒有顯著差異。

## 性 別



女性認為好的比率較男性高。

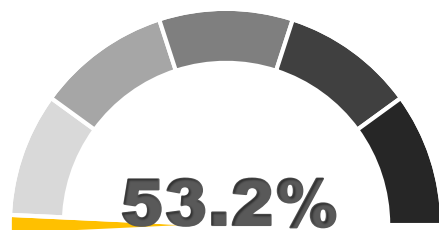
## 學 歷



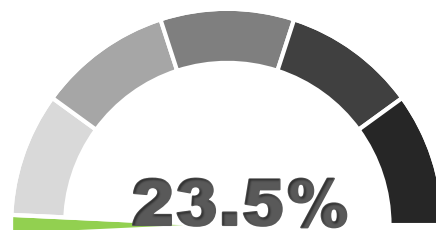
學歷越低，認為好的比率也越高。

## 民眾對「目前校園中性霸凌或性騷擾的問題嚴重與否」的看法

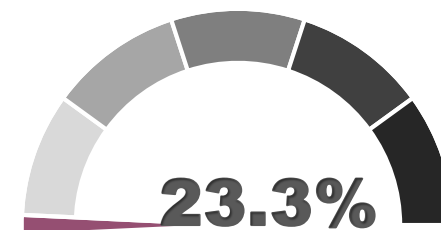
受訪民眾對目前校園中性霸凌或性騷擾的問題，有  
53.2%認為嚴重，23.5%認為不嚴重。



嚴重



不嚴重

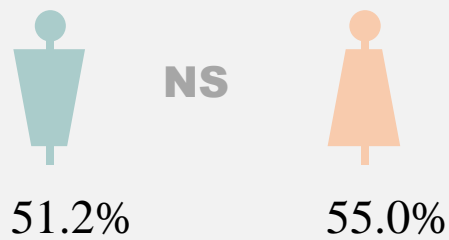


未明確回答



# 變項分析

Research variable analysis



無論性別、年齡或學歷認為嚴重的比率，經統計考驗後沒有顯著差異。




## 民眾對「學校能提供安全環境，保護學生不受性霸凌或性騷擾」的信心

受訪民眾有35.4%對「學校能提供安全環境，保護學生不受性霸凌或性騷擾」有信心，55.4%沒信心。



35.4%

有信心





55.4%

沒信心



# 變項分析

Research variable analysis




## 年 齡



年齡越輕，沒信心的比率也越高。

## 性 別



沒信心的比率，經統計考驗後沒有顯著差異。

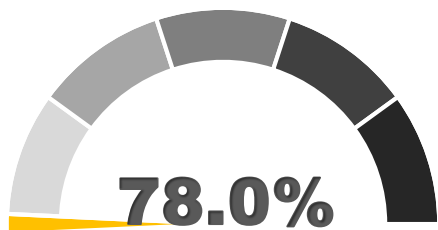
## 學 歷



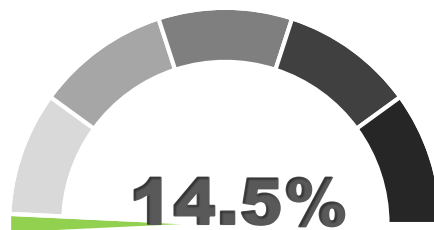
學歷越低，沒信心的比率也越高。

## 民眾對「在面對學生性霸凌或性騷擾事件時，學校會以維護校譽為優先，淡化事件處理」的看法

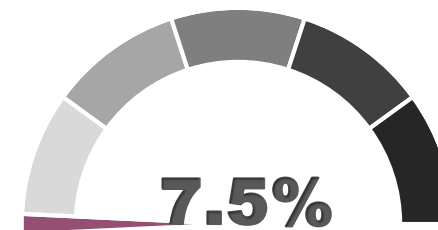
受訪民眾有78.0%認為，在面對學生性霸凌或性騷擾事件時，學校會以維護校譽為優先，淡化事件的處理，14.5%認為不會。



會



不會



未明確回答



# 變項分析

Research variable analysis




## 年 齡



年齡愈輕，認為會的比率愈高。

## 性 別



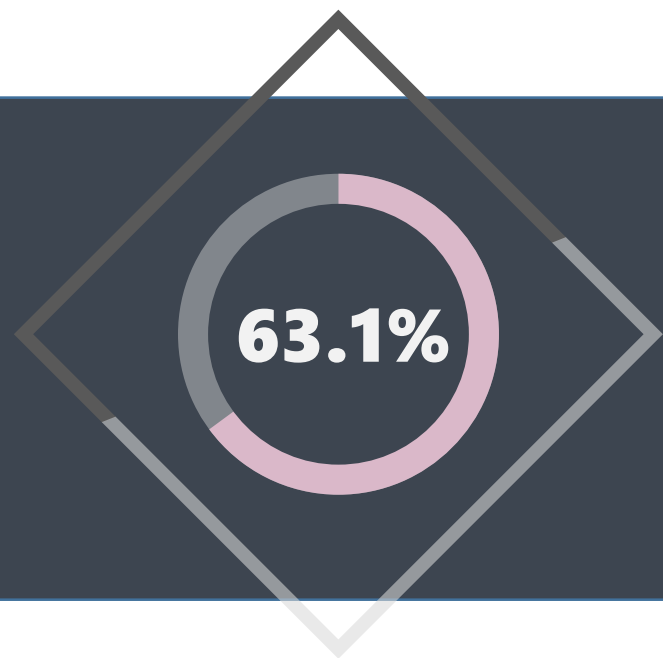
認為會的比率，經統計考驗後沒有顯著差異。

## 學 歷



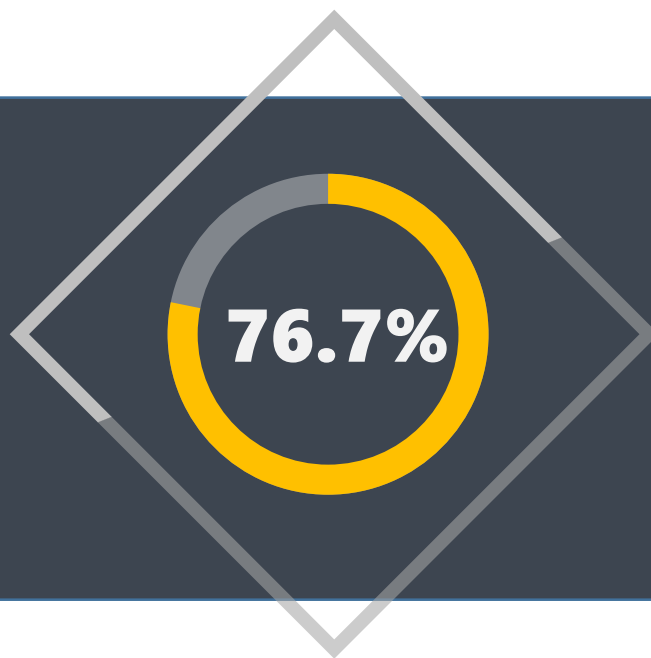
學歷愈高，認為會的比率愈高。

## 民眾對校園發生性霸凌或性騷擾原因的看法



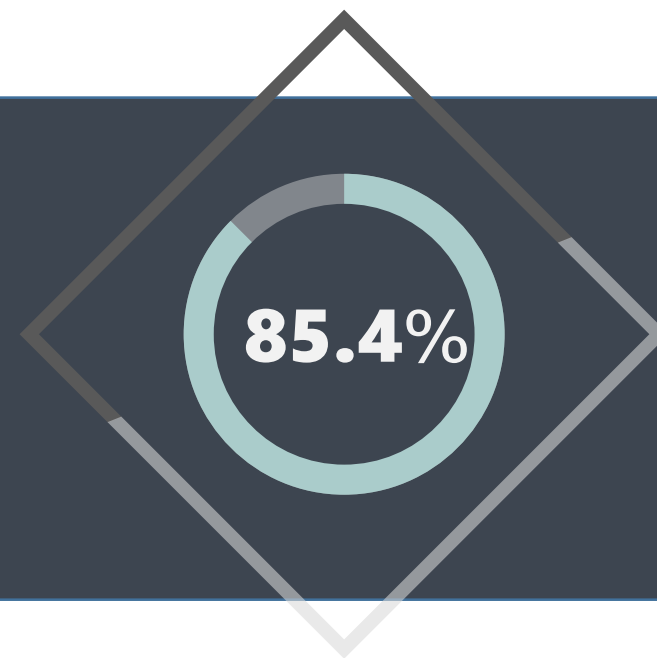
性別平等教育沒有落實

不同意比率 26.3%




旁觀者冷漠不揭發

15.8%



色情網站推波助瀾

7.2%



變項

性別

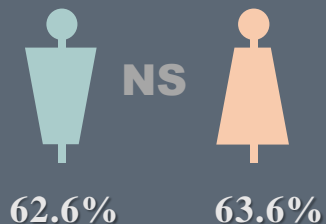
年齡

學歷

Variation analysis results

S

性別平等教育沒有落實



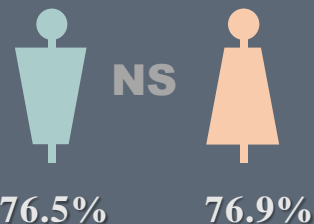
35-49歲同意的比率相對較高



學歷越高，同意的比率越高

B

旁觀者冷漠不揭發



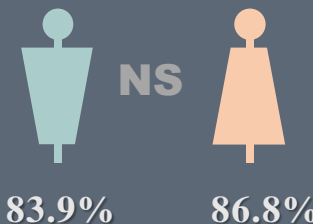
年齡越輕，同意的比率越高



學歷越高，同意的比率越高

P

色情網站推波助瀾



除65歲以上外，餘同意的比率近九成



學歷越高，同意的比率越高